

**Santiago de Querétaro, Querétaro a 21 de enero de 2022**

**Secretaría de la Contraloría del Poder Ejecutivo del Estado de Querétaro  
Casa Queretana de las Artesanías**

En relación con nuestro examen a los Estados Financieros de la Casa Queretana de las Artesanías al 31 de diciembre de 2021 y por los cuales presentamos la opinión en informes por separado; en cumplimiento a los términos de referencia, presentamos lo siguiente:

1. Reporte de hallazgos y recomendaciones, sin tener observaciones a reportar.
2. Un informe del seguimiento a las salvedades y hallazgos de ejercicios anteriores.

A continuación, y para un mejor entendimiento, presentamos un cuadro resumen de las observaciones y sugerencias de ejercicios anteriores:

<b>Concepto</b>	<b>Observaciones 2021</b>	<b>Observaciones ejercicios anteriores</b>
Hallazgos citados en actas de seguimiento 2020	0	0
Atendidas durante la Auditoría 2021	0	0
Observaciones en proceso de atención	0	0

Agradeciendo todas las atenciones y facilidades brindadas para el cumplimiento de los trabajos, quedo a sus órdenes.

Atte.

**Dr. Rene Humberto Márquez Arcila**  
**Socio director**



**Santiago de Querétaro, Querétaro a 21 de enero de 2022**

**CASA QUERETANA DE LAS ARTESANÍAS**

**C. Gabriela Catalina Prieto Moros**

**Directora General**

Por medio de la presente, y en referencia a la auditoría a los Estados Financieros, Presupuestales y de cumplimiento con la Ley de Disciplina Financiera para las Entidades Federativas y Municipios, que nuestra firma llevó a cabo a la Entidad denominada CASA QUERETANA DE LAS ARTESANÍAS, por el ejercicio 2021, trabajo que nos fue asignado según oficio número 02 de fecha 20 de octubre de 2021; y en atención a lo establecido en los Términos de Referencia, en específico el identificado con los numerales 1.3.1 al 1.3.5, procedo a entregar los informes finales del resultado de los trabajos que hemos llevado a cabo a la Entidad.

Sin más por el momento, me reitero a sus órdenes para cualquier aclaración.

Atentamente,

**Dr. Rene Humberto Marquez Arcila**  
**Socio Director**





CONSULTORÍA FISCAL, FINANCIERA & GUBERNAMENTAL

CAPACITACIÓN EMPRESARIAL & GOBIERNO

# CASA QUERETANA DE LAS ARTESANÍAS

## INFORMES DEL AUDITOR INDEPENDIENTE EJERCICIO 2021



## **INFORME DEL AUDITOR INDEPENDIENTE**

### **CASA QUERETANA DE LAS ARTESANÍAS**

#### **Informe sobre la Auditoría de los Estados Financieros**

##### **Opinión**

He auditado los estados financieros de la Casa Queretana de las Artesanías, que comprenden el Estado de Situación Financiera, el Estado Analítico del Activo, el Estado Analítico de la Deuda y Otros Pasivos, Informe de Pasivos Contingentes y Notas a los Estados Financieros al 31 de diciembre de 2021; y el Estado de Actividades, el Estado de Variaciones en la Hacienda Pública, el Estado de Flujo de Efectivo y el Estado de Cambios en la Situación Financiera, correspondiente al ejercicio 2021, así como un resumen de las políticas contables significativas, y otra información explicativa y los siguientes anexos: Relación de bienes muebles que componen el patrimonio, Relación de bienes inmuebles que componen el patrimonio, Relación de cuentas productivas específicas, Relación de esquemas bursátiles, Coberturas Financieras y Participación del Poder Ejecutivo del Estado de Querétaro en el Patrimonio del Ente Público.

En mi opinión, los estados financieros adjuntos han sido preparados, en todos los aspectos materiales de conformidad con las Normas de Información Financieras vigentes establecidas en la Ley General de Contabilidad Gubernamental, Marco Conceptual de Contabilidad Gubernamental, y la normativa emitida por el Consejo Nacional de Armonización Contable (CONAC).

##### **Fundamento de la Opinión**

He llevado a cabo mi auditoría de conformidad con las Normas Internacionales de Auditoría (NIA) y las Normas Profesionales de Auditoría del Sistema Nacional de Fiscalización. Mis responsabilidades de acuerdo con dichas normas se describen más adelante en la sección "Responsabilidades del Auditor en relación con la Auditoría de los Estados Financieros" de este informe. Soy independiente de la Entidad, de conformidad con lo dispuesto en el Código de Ética Profesional del Instituto Mexicano de Contadores Públicos, A. C. Asimismo, he cumplido con el resto de mis responsabilidades éticas de conformidad con los requerimientos legales y normativos antes descritos. Considero que la evidencia de auditoría que he obtenido proporciona una base suficiente y adecuada para sustentar mi opinión.

##### **Responsabilidades de la Administración de la Entidad en relación con los Estados Financieros**

La Administración de la Entidad es responsable de la preparación de los estados financieros, de seleccionar las bases de preparación de los estados financieros que sean aceptables bajo las circunstancias y del control interno que consideró necesario para permitir la preparación de estados financieros libres de errores materiales, ya sean por fraude o error.



Al preparar los estados financieros, la Administración de la Entidad es responsable de evaluar la capacidad de la Entidad para continuar y cumplir con el postulado de "Existencia Permanente"; revelar, en su caso, las cuestiones relativas a la existencia permanente y utilizar el postulado básico de existencia permanente, a menos que la Administración tenga la intención de cesar operaciones o existan indicios de una posible derogación del Decreto que le dio vida.

La Administración de la Entidad es responsable de la supervisión del proceso de información financiera de la Entidad.

### **Responsabilidades del Auditor en relación con la Auditoría de los Estados Financieros**

Mi objetivo es obtener una seguridad razonable de que los estados financieros en su conjunto están libres de errores materiales, ya sean por fraude o error, y emitir un informe de auditoría que contenga mi opinión. Seguridad razonable es un alto nivel de seguridad, pero no garantiza que una auditoría realizada de conformidad con las NIA siempre detecte un error material, cuando éste exista. Los errores pueden deberse a fraude o error y se consideran materiales si, individualmente o de forma agregada, puede preverse razonablemente que influirán en las decisiones económicas que los usuarios toman basándose en los estados financieros.

Durante la realización de una auditoría de conformidad con las NIA, aplico mi juicio profesional y mantengo una actitud de escepticismo profesional. También:

- Identifico y evalúo los riesgos de error material en los estados financieros, ya sea por fraude o error, diseño y aplico procedimientos de auditoría para responder a dichos riesgos, y obtengo evidencia de auditoría suficiente y adecuada para sustentar mi opinión. El riesgo de no detectar un error material derivado de un fraude es más elevado que uno que resulte de un error no intencional, ya que el fraude puede implicar colusión, falsificación, omisiones deliberadas, manifestaciones intencionalmente erróneas o la elusión de los controles internos.
- Obtengo un entendimiento del control interno relevante para la auditoría, con el fin de diseñar procedimientos de auditoría que sean adecuados en función de las circunstancias, y no con la finalidad de expresar una opinión sobre la efectividad del control interno de la Entidad.
- Evalúo que las políticas contables utilizadas sean adecuadas y la razonabilidad de las estimaciones contables y las revelaciones relacionadas hechas por la Administración.
- Evalúo si es adecuado que la Administración utilice la presunción del postulado de existencia permanente para preparar los estados financieros, y si, basado en la evidencia de auditoría obtenida, existe incertidumbre material en relación a eventos o condiciones que generan duda significativa sobre la capacidad de la Entidad para continuar funcionando. Si concluyo que existe incertidumbre material, se requiere que llame la atención en mi informe de auditoría sobre la correspondiente información revelada en los estados financieros o, si dichas revelaciones son inadecuadas, que exprese una opinión modificada. Mis conclusiones se basan en la evidencia de auditoría obtenida hasta la fecha de mi informe de auditoría. Sin embargo, hechos




CONSULTORÍA FISCAL, FINANCIERA & GUBERNAMENTAL

CAPACITACIÓN EMPRESARIAL & GOBIERNO

o condiciones futuras pueden ser causa de que la Entidad deje de cumplir con el postulado de existencia permanente.

- Evalúo en su conjunto, la estructura y el contenido de los estados financieros, incluida la información revelada, el resumen de las políticas contables significativas, otra información explicativa y si representan las transacciones y hechos subyacentes logrando una presentación en todos los aspectos materiales de conformidad con las Normas de Información Financiera, la Ley General de Contabilidad Gubernamental y la normativa emitida por el Consejo Nacional de Armonización Contable (CONAC).

Comunico a la administración de la Entidad, entre otras cuestiones, el alcance y el momento de realización de la auditoría y los hallazgos significativos de la auditoría, así como, cualquier deficiencia significativa de control interno que identifique en el transcurso de mi auditoría.


  
**Dr. Rene Humberto Márquez Arcila**  
**Socio director**

**Santiago de Querétaro, Querétaro, a 21 de enero de 2022.**

CASA QUERETANA DE LAS ARTESANÍAS  
Estado de Actividades  
Del 1 de Enero al 31 de Diciembre de 2021  
(Pesos)

Concepto	2021	2020
<b>INGRESOS Y OTROS BENEFICIOS</b>		
Ingresos de la Gestión	3,440,215	2,102,624
Impuestos	0	0
Cuotas y Aportaciones de Seguridad Social	0	0
Contribuciones de Mejoras	0	0
Derechos	0	0
Productos	23,228	25,738
Aprovechamientos	0	0
Ingresos por Venta de Bienes y Prestación de Servicios	3,416,986	2,076,886
Participaciones, Aportaciones, Convenios, Incentivos Derivados de la Colaboración Fiscal, Fondos Distintos de Aportaciones, Transferencias, Asignaciones, Subsidios y Subvenciones, y Pensiones y Jubilaciones	9,701,015	7,017,530
Participaciones, Aportaciones, Convenios, Incentivos Derivados de la Colaboración Fiscal, Fondos Distintos de Aportaciones	0	0
Transferencias, Asignaciones, Subsidios y Subvenciones, y Pensiones y Jubilaciones	9,701,015	7,017,530
<b>Otros Ingresos y Beneficios</b>	0	31,015
Ingresos Financieros	0	0
Incremento por Variación de Inventarios	0	0
Disminución del Exceso de Estimaciones por Pérdida o Deterioro u Obsolescencia	0	0
Disminución del Exceso de Provisiones	0	0
Otros Ingresos y Beneficios Varios	0	31,015
<b>Total de Ingresos y Otros Beneficios</b>	<b>13,141,230</b>	<b>9,151,169</b>
<b>GASTOS Y OTRAS PÉRDIDAS</b>		
Gastos de Funcionamiento	10,283,640	8,823,796
Servicios Personales	6,066,754	5,499,393
Materiales y Suministros	2,714,055	1,776,616
Servicios Generales	1,502,832	1,547,787
Transferencias, Asignaciones, Subsidios y Otras Ayudas	446,817	917,297
Transferencias Internas y Asignaciones al Sector Público	0	0
Transferencias al Resto del Sector Público	0	0
Subsidios y Subvenciones	0	0
Ayudas Sociales	137,764	161,183
Pensiones y Jubilaciones	309,053	756,114
Transferencias a Fideicomisos, Mandatos y Contratos Análogos	0	0
Transferencias a la Seguridad Social	0	0
Donativos	0	0
Transferencias al Exterior	0	0
<b>Participaciones y Aportaciones</b>	0	0
Participaciones	0	0
Aportaciones	0	0
Convenios	0	0
<b>Intereses, Comisiones y Otros Gastos de la Deuda Pública</b>	0	0
Intereses de la Deuda Pública	0	0
Comisiones de la Deuda Pública	0	0
Gastos de la Deuda Pública	0	0
Costo por Coberturas	0	0
Apoyos Financieros	0	0
<b>Otros Gastos y Pérdidas Extraordinarias</b>	<b>294,047</b>	<b>220,757</b>
Estimaciones, Depreciaciones, Deterioros, Obsolescencia y Amortizaciones	294,047	220,757
Provisiones	0	0
Disminución de Inventarios	0	0
Aumento por Insuficiencia de Estimaciones por Pérdida o Deterioro y Obsolescencia	0	0
Aumento por Insuficiencia de Provisiones	0	0
Otros Gastos	0	0
<b>Inversión Pública</b>	0	0
Inversión Pública no Capitalizable	0	0
<b>Total de Gastos y Otras Pérdidas</b>	<b>11,024,504</b>	<b>9,961,851</b>
<b>Resultados del Ejercicio (Ahorro/Desahorro)</b>	<b>2,116,726</b>	<b>-810,682</b>

Bajo protesta de decir verdad declaramos que los Estados Financieros y sus Notas son razonablemente correctos y responsabilidad del emisor

  
L.C. ANDREA PAULINA VALDIVIA GALVÁN  
CONTADOR

  
C. GABRIELA CATALINA PRIETO MOROS  
DIRECTORA GENERAL

CASA QUERETANA DE LAS ARTESANÍAS  
Estado de Situación Financiera  
Al 31 de Diciembre de 2021  
(Pesos)

CONCEPTO		Año	2021	2020	CONCEPTO	Año	2021	2020
<b>ACTIVO</b>					<b>PASIVO</b>			
<b>Activo Circulante</b>					<b>Activo Circulante</b>			
Efectivo y Equivalentes		3,793,323		718,370	Cuentas por Pagar a Corto Plazo		353,755	321,600
Derechos a Recibir Efectivo o Equivalentes		375,741		404,768	Documentos por Pagar a Corto Plazo		0	0
Derechos a Recibir Bienes o Servicios		688		2,316	Porción a Corto Plazo de la Deuda Pública a Largo Plazo		0	0
Inventarios		790,512		1,391,437	Títulos y Valores a Corto Plazo		0	0
Almacenes		0		0	Pasivos Diferidos a Corto Plazo		0	0
Estimación por Pérdida o Deterioro de Activos Circulantes		0		0	Fondos y Bienes de Terceros en Garantía y/o Administración a Corto Plazo		0	0
Otros Activos Circulantes		0		0	Provisiones a Corto Plazo		158,917	158,473
<b>Total de Activos Circulantes</b>		<b>4,960,263</b>		<b>2,516,891</b>	<b>Total de Pasivos Circulantes</b>		<b>512,672</b>	<b>480,073</b>
<b>Activo No Circulante</b>					<b>Activo No Circulante</b>			
Inversiones Financieras a Largo Plazo		0		0	Cuentas por Pagar a Largo Plazo		0	0
Derechos a Recibir Efectivo o Equivalentes a Largo Plazo		0		0	Documentos por Pagar a Largo Plazo		0	0
Bienes Inmuebles, Infraestructura y Construcciones en Proceso		0		0	Deuda Pública a Largo Plazo		0	0
Bienes Muebles		1,581,266		1,581,266	Pasivos Diferidos a Largo Plazo		0	0
Activos Intangibles		300,000		300,000	Fondos y Bienes de Terceros en Garantía y/o en Administración a Largo Plazo		0	0
Depreciación, Deterioro y Amortización Acumulada de Bienes		-1,010,876		-716,829	Provisiones a Largo Plazo		0	0
Activos Diferidos		0		0	<b>Total de Pasivos No Circulantes</b>		<b>0</b>	<b>0</b>
Estimación por Pérdida o Deterioro de Activos no Circulantes		0		0	<b>Total del Pasivo</b>		<b>512,672</b>	<b>480,073</b>
Otros Activos no Circulantes		0		0	<b>HACIENDA PÚBLICA/ PATRIMONIO</b>			
<b>Total de Activos No Circulantes</b>		<b>870,390</b>		<b>1,164,436</b>	<b>Hacienda Pública/Patrimonio Contribuido</b>			
<b>Total del Activo</b>		<b>5,830,653</b>		<b>3,681,328</b>	Aportaciones		5,581,667	5,581,667
					Donaciones de Capital		5,581,667	5,581,667
					Actualización de la Hacienda Pública / Patrimonio		0	0
					<b>Hacienda Pública/Patrimonio Generado</b>			
					Resultados del Ejercicio (Ahorro / Desahorro)		-263,686	-2,380,412
					Resultados de Ejercicios Anteriores		2,116,726	-810,692
					Revalúos		-2,380,337	-1,569,655
					Reservas		0	0
					Rectificaciones de Resultados de Ejercicios Anteriores		-75	-75
					<b>Exceso o Insuficiencia en la Actualización de la Hacienda Pública/Patrimonio</b>		<b>0</b>	<b>0</b>
					Resultado por Posición Monetaria		0	0
					Resultado por Tenencia de Activos no Monetarios		0	0
					<b>Total Hacienda Pública/ Patrimonio</b>		<b>5,317,981</b>	<b>3,201,255</b>
					<b>Total del Pasivo y Hacienda Pública / Patrimonio</b>		<b>5,830,653</b>	<b>3,681,328</b>

Bajo protesta de decir verdad declaramos que los Estados Financieros y sus Notas son razonablemente correctos y responsabilidad del emisor



L.C. ANDREA PAULINA VALDIVIA GALVÁN  
CONTADOR



C. GABRIELA CATALINA PRIETO MOROS  
DIRECTORA GENERAL

CASA QUERETANA DE LAS ARTESANÍAS  
Estado de Variación en la Hacienda Pública  
Del 1 de Enero al 31 de Diciembre de 2021  
(pesos)

Concepto	Hacienda Pública/Patrimonio Contribuido	Hacienda Pública/Patrimonio Generado de Ejercicios Anteriores	Hacienda Pública/Patrimonio Generado del Ejercicio	Exceso o Insuficiencia en la Actualización de la Hacienda Pública / Patrimonio	TOTAL
<b>HACIENDA PÚBLICA/PATRIMONIO CONTRIBUIDO NETO DE 2020</b>					
Aportaciones	5,581,667	0	0	0	5,581,667
Donaciones de Capital	5,581,667	0	0	0	5,581,667
Actualización de la Hacienda Pública/Patrimonio	0	0	0	0	0
<b>HACIENDA PÚBLICA / PATRIMONIO GENERADO NETO DE 2020</b>					
Resultados del Ejercicio (Ahorro/Desahorro)	0	-1,569,730	-810,682	0	-2,380,412
Resultados de Ejercicios Anteriores	0	0	-810,682	0	-810,682
Revalúos	0	-1,569,655	0	0	-1,569,655
Reservas	0	0	0	0	0
Rectificaciones de Resultados de Ejercicios Anteriores	0	-75	0	0	-75
<b>EXCESO O INSUFICIENCIA EN LA ACTUALIZACIÓN DE LA HACIENDA PÚBLICA/ PATRIMONIO NETO DE 2020</b>					
Resultado por Posición Monetaria	0	0	0	0	0
Resultado por Tenencia de Activos no Monetarios	0	0	0	0	0
<b>HACIENDA PÚBLICA / PATRIMONIO NETO FINAL DE 2020</b>	<b>5,581,667</b>	<b>-1,569,730</b>	<b>-810,682</b>	<b>0</b>	<b>3,201,255</b>
<b>CAMBIOS EN LA HACIENDA PÚBLICA/PATRIMONIO CONTRIBUIDO NETO DE 2021</b>					
Aportaciones	0	0	0	0	0
Donaciones de Capital	0	0	0	0	0
Actualización de la Hacienda Pública/Patrimonio	0	0	0	0	0
<b>VARIACIONES DE LA HACIENDA PÚBLICA / PATRIMONIO GENERADO NETO DE 2021</b>					
Resultados del Ejercicio (Ahorro/Desahorro)	0	-810,682	2,927,407	0	2,116,726
Resultados de Ejercicios Anteriores	0	0	2,116,726	0	2,116,726
Revalúos	0	-810,682	810,682	0	0
Reservas	0	0	0	0	0
Rectificaciones de Resultados de Ejercicios Anteriores	0	0	0	0	0
<b>CAMBIOS EN EL EXCESO O INSUFICIENCIA EN LA ACTUALIZACIÓN DE LA HACIENDA PÚBLICA/ PATRIMONIO NETO DE 2021</b>					
Resultado por Posición Monetaria	0	0	0	0	0
Resultado por Tenencia de Activos no Monetarios	0	0	0	0	0
<b>HACIENDA PÚBLICA / PATRIMONIO NETO FINAL DE 2021</b>	<b>5,581,667</b>	<b>-2,380,412</b>	<b>2,116,726</b>	<b>0</b>	<b>5,317,981</b>

Bajo protesta de decir verdad declaramos que los Estados Financieros y sus Notas son razonablemente correctos y responsabilidad del emisor


  
L.C. ANDREA PAULINA VALDIVIA GALVÁN  
CONTADOR

  
C. GABRIELA CATALINA PRIETO MOROS  
DIRECTORA GENERAL

**CASA QUERETANA DE LAS ARTESANIAS**  
**Estado de Cambios en la Situación Financiera**  
**Del 1 de Enero al 31 de Diciembre de 2021**  
**(Pesos)**

Concepto	Origen	Aplicación
<b>ACTIVO</b>	<b>0</b>	<b>2,149,325</b>
<b>Activo Circulante</b>	<b>0</b>	<b>2,443,372</b>
Efectivo y Equivalentes	0	3,074,952
Derechos a Recibir Efectivo o Equivalentes	29,027	0
Derechos a Recibir Bienes o Servicios	1,628	0
Inventarios	600,925	0
Almacenes	0	0
Estimación por Pérdida o Deterioro de Activos Circulantes	0	0
Otros Activos Circulantes	0	0
<b>Activo No Circulante</b>	<b>294,047</b>	<b>0</b>
Inversiones Financieras a Largo Plazo	0	0
Derechos a Recibir Efectivo o Equivalentes a Largo Plazo	0	0
Bienes Inmuebles, Infraestructura y Construcciones en Proceso	0	0
Bienes Muebles	0	0
Activos Intangibles	0	0
Depreciación, Deterioro y Amortización Acumulada de Bienes	294,047	0
Activos Diferidos	0	0
Estimación por Pérdida o Deterioro de Activos no Circulantes	0	0
Otros Activos no Circulantes	0	0
<b>PASIVO</b>	<b>32,599</b>	<b>0</b>
<b>Pasivo Circulante</b>	<b>32,599</b>	<b>0</b>
Cuentas por Pagar a Corto Plazo	32,155	0
Documentos por Pagar a Corto Plazo	0	0
Porción a Corto Plazo de la Deuda Pública a Largo Plazo	0	0
Títulos y Valores a Corto Plazo	0	0
Pasivos Diferidos a Corto Plazo	0	0
Fondos y Bienes de Terceros en Garantía y/o Administración a Corto Plazo	0	0
Provisiones a Corto Plazo	0	0
Otros Pasivos a Corto Plazo	444	0
<b>Pasivo No Circulante</b>	<b>0</b>	<b>0</b>
Cuentas por Pagar a Largo Plazo	0	0
Documentos por Pagar a Largo Plazo	0	0
Deuda Pública a Largo Plazo	0	0
Pasivos Diferidos a Largo Plazo	0	0
Fondos y Bienes de Terceros en Garantía y/o en Administración a Largo Plazo	0	0
Provisiones a Largo Plazo	0	0
<b>HACIENDA PÚBLICA/ PATRIMONIO</b>	<b>2,116,726</b>	<b>0</b>
<b>Hacienda Pública/Patrimonio Contribuido</b>	<b>0</b>	<b>0</b>
Aportaciones	0	0
Donaciones de Capital	0	0
Actualización de la Hacienda Pública / Patrimonio	0	0
<b>Hacienda Pública/Patrimonio Generado</b>	<b>2,116,726</b>	<b>0</b>
Resultados del Ejercicio (Ahorro / Desahorro)	2,927,407	0
Resultados de Ejercicios Anteriores	0	810,682
Revalúos	0	0
Reservas	0	0
Rectificaciones de Resultados de Ejercicios Anteriores	0	0
<b>Exceso o Insuficiencia en la Actualización de la Hacienda Pública/Patrimonio</b>	<b>0</b>	<b>0</b>
Resultado por Posición Monetaria	0	0
Resultado por Tenencia de Activos no Monetarios	0	0

Bajo protesta de decir verdad declaramos que los Estados Financieros y sus Notas son razonablemente correctos y responsabilidad del emisor

  
L.C. ANDREA PAULINA VALDIVIA GALVÁN  
CONTADOR

  
C. GABRIELA CATALINA PRIETO MOROS  
DIRECTORA GENERAL

**CASA QUERETANA DE LAS ARTESANÍAS**  
**Estado de Flujos de Efectivo**  
**Del 1 de Enero al 31 de Diciembre de 2021**  
**(Pesos)**

Concepto	2021	2020
<b>Flujos de Efectivo de las Actividades de Operación</b>		
<b>Origen</b>	<b>13,546,868</b>	<b>9,151,169</b>
Impuestos	0	0
Cuotas y Aportaciones de Seguridad Social	0	0
Contribuciones de mejoras	0	0
Derechos	0	0
Productos	23,228	25,738
Aprovechamientos	0	0
Ingresos por Venta de Bienes y Prestación de Servicios	3,416,986	2,107,901
Participaciones, Aportaciones, Convenios, Incentivos Derivados de la Colaboración Fiscal y Fondos Distintos de Aportaciones	0	0
Transferencias, Asignaciones, Subsidios y Subvenciones, y Pensiones y Jubilaciones	9,701,015	7,017,530
Otros Orígenes de Operación	405,638	0
<b>Aplicación</b>	<b>10,471,916</b>	<b>22,914,235</b>
Servicios Personales	6,066,754	5,499,393
Materiales y Suministros	2,498,317	1,646,241
Servicios Generales	1,460,028	1,493,259
Transferencias Internas y Asignaciones al Sector Público	0	0
Transferencias al resto del Sector Público	0	0
Subsidios y Subvenciones	0	0
Ayudas Sociales	137,764	161,183
Pensiones y Jubilaciones	309,053	756,114
Transferencias a Fideicomisos, Mandatos y Contratos Análogos	0	0
Transferencias a la Seguridad Social	0	0
Donativos	0	0
Transferencias al Exterior	0	0
Participaciones	0	0
Aportaciones	0	0
Convenios	0	0
Otras Aplicaciones de Operación	0	13,358,045
<b>Flujos Netos de Efectivo por Actividades de Operación</b>	<b>3,074,952</b>	<b>-13,763,066</b>
<b>Flujos de Efectivo de las Actividades de Inversión</b>		
<b>Origen</b>	<b>0</b>	<b>0</b>
Bienes Inmuebles, Infraestructura y Construcciones en Proceso	0	0
Bienes Muebles	0	0
Otros Orígenes de Inversión	0	0
<b>Aplicación</b>	<b>0</b>	<b>622,104</b>
Bienes Inmuebles, Infraestructura y Construcciones en Proceso	0	0
Bienes Muebles	0	322,104
Otras Aplicaciones de Inversión	0	300,000
<b>Flujos Netos de Efectivo por Actividades de Inversión</b>	<b>0</b>	<b>-622,104</b>
<b>Flujo de Efectivo de las Actividades de Financiamiento</b>		
<b>Origen</b>	<b>0</b>	<b>0</b>
Endeudamiento Neto	0	0
Interno	0	0
Externo	0	0
Otros Orígenes de Financiamiento	0	0
<b>Aplicación</b>	<b>0</b>	<b>0</b>
Servicios de la Deuda	0	0
Interno	0	0
Externo	0	0
Otras Aplicaciones de Financiamiento	0	0
<b>Flujos netos de Efectivo por Actividades de Financiamiento</b>	<b>0</b>	<b>0</b>
<b>Incremento/Disminución Neta en el Efectivo y Equivalentes al Efectivo</b>	<b>3,074,952</b>	<b>-14,385,169</b>
<b>Efectivo y Equivalentes al Efectivo al inicio del Ejercicio</b>	<b>718,370</b>	<b>15,103,540</b>
<b>Efectivo y Equivalentes al Efectivo al final del Ejercicio</b>	<b>3,793,323</b>	<b>718,370</b>

Bajo protesta de decir verdad declaramos que los Estados Financieros y sus Notas son razonablemente correctos y responsabilidad del emisor



L.C. ANDREA PAULINA VALDIVIA GALVÁN  
CONTADOR



C. GABRIELA CATALINA PRIETO MOROS  
DIRECTORA GENERAL

**CASA QUERETANA DE LAS ARTESANÍAS**  
**Informe Sobre Pasivos Contingentes**  
**Al 31 de Diciembre de 2021**  
**(Pesos)**

Concepto	Saldo Inicial 1	Cargos del Periodo 2	Abonos del Periodo 3	Saldo Final 4 = (1+2-3)	Variación del Periodo (4-1)
<b>A. Fondos Contingentes a Corto Plazo</b>	0	0	0	0	0
Provisión para Demandas y Juicios a Corto Plazo	0	0	0	0	0
Provisión para Contingencias a Corto Plazo	0	0	0	0	0
<b>A. Fondos Contingentes a Largo Plazo</b>	0	5,364,126	0	5,364,126	5,364,126
Provisión para Demandas y Juicios a Largo Plazo	0	0	0	0	0
Provisión para Contingencias a Largo Plazo	0	0	0	0	0
Provisión para Pensiones y Jubilaciones a Largo Plazo	0	5,364,126	0	5,364,126	5,364,126
<b>Total de Pasivos Contingentes</b>	0	5,364,126	0	5,364,126	5,364,126

Bajo protesta de decir verdad declaramos que los Estados Financieros y sus Notas son razonablemente correctos y responsabilidad del emisor

  
**L.C. ANDREA PAULINA VALDIVIA GALVÁN**  
**CONTADOR**

  
**C. GABRIELA CATALINA PRIETO MOROS**  
**DIRECTORA GENERAL**

## NOTAS A LOS ESTADOS FINANCIEROS DE LA CASA QUERETANA DE LAS ARTESANÍAS

Con el propósito de dar cumplimiento a los artículos 46 y 49 de la Ley General de Contabilidad Gubernamental (LGCG), así como a la normatividad emitida por el Consejo Nacional de Armonización Contable (CONAC), en seguida, se presentan las notas a los estados financieros correspondientes al ejercicio fiscal 2021, teniendo presente los postulados de revelación suficiente e importancia relativa con la finalidad de que la información sea de mayor utilidad para los usuarios. Los tres tipos de notas que acompañan a los estados financieros son:

- a) Notas de Desglose
- b) Notas de Memoria
- c) Notas de Gestión Administrativa

## a) Notas de Desglose:

## I) Notas al Estado de Situación Financiera

## Activo

- Efectivo y Equivalentes

En este apartado se informa el tipo y monto de los fondos con afectación específica al 31 de diciembre del 2021:

(Pesos)

FONDOS CON AFECTACIÓN ESPECÍFICA:	TIPO	MONTO
Banco del Bajío, cuenta 026547596 101	Ingresos Proprios y Gasto corriente	\$890,154.13
Banco del Bajío, cuenta 026547596 102	Ingresos Proprios	\$82,832.19
Banco del Bajío, cuenta 026547596 103	Ingresos Proprios	\$65,226.58
Banco del Bajío, cuenta 026547596 104	Ingresos Proprios	\$9,114.87
Banco del Bajío, cuenta 026547596 105	Ingresos Proprios	\$30,184.56
Banco del Bajío, cuenta 026547596 107	Ingresos Proprios Comprometidos	\$127,562.50
Banco del Bajío, cuenta 030780241 01 01	Ingresos Estatales 2021	\$213,751.29
Banco del Bajío, cuenta 033382193 01 01	Ingresos Estatales 2021	\$2,355,996.41
TOTAL		\$3,774,822.53

Asimismo, se informa el tipo, el monto y el plazo de las inversiones temporales menores a tres meses al 31 de diciembre del 2021: Nada que Manifiestar.

(Pesos)

INVERSIONES FINANCIERAS HASTA TRES MESES:	TIPO	MONTO	PLAZO
		\$ 0	
<b>TOTAL</b>		\$ 0	

- **Derechos a recibir Efectivo o Equivalentes y Bienes o Servicios a Recibir:**

Corresponde integrar en este apartado, por tipo de contribución, los montos al 31 de diciembre del 2021 que se encuentren pendientes de cobro y por recuperar de hasta cinco ejercicios anteriores. Asimismo, se informa los montos sujetos a algún tipo de juicio con una antigüedad mayor a cinco ejercicios anteriores y la factibilidad de cobro:

(Pesos)

CONTRIBUCIÓN PENDIENTE DE COBRO Y DE RECUPERAR HASTA POR CINCO EJERCICIOS:	TIPO	MONTO	MONTO SUJETO A JUICIO MAYOR A CINCO EJERCICIOS	FACTIBILIDAD DE COBRO
IMPUESTOS				
CUOTAS Y APORTACIONES DE SEGURIDAD				
CONTRIBUCIONES DE MEJORAS				
DERECHOS				
PRODUCTOS				
APROVECHAMIENTOS				
INGRESOS POR VENTAS DE BIENES Y SERVICIOS	Ingresos Propios / Impuestos	\$375,740.92	NA	100%
PARTICIPACIONES Y APORTACIONES				
TRANSFERENCIAS, ASIGNACIONES, SUBSIDIOS Y OTRAS AYUDAS				
<b>TOTAL</b>		<b>\$375,740.92</b>		

Se informa de manera agrupada, el monto al 31 de diciembre del 2021 de los derechos a recibir efectivo y equivalentes (excepto cuentas por cobrar de contribuciones o fideicomisos que se encuentran dentro de inversiones financieras, participaciones y aportaciones de capital) en una desagregación por su vencimiento en días a 90, 180, menor o igual a 365 y mayor a 365. Adicionalmente se informa de las características cualitativas relevantes que les afectan a estas cuentas:

(Pesos)

DERECHOS A RECIBIR EFECTIVO O EQUIVALENTES (excepto cuentas por cobrar de contribuciones o fideicomisos que se encuentran dentro de inversiones financieras, participaciones y aportaciones de capital):	MONTO	CARACTERÍSTICAS CUALITATIVAS
a) Menor o igual a 90 días		
CUENTAS POR COBRAR	\$10,176.84	Bienes y Servicios
DEUDORES DIVERSOS POR COBRAR	NA	NA
DEUDORES POR ANTICIPOS DE LA TESORERÍA	NA	NA
PRESTAMOS OTORGADOS	NA	NA
OTROS DERECHOS A RECIBIR EFECTIVO	\$30,850.00	IVA acreditable a favor
Sub-Total	\$41,026.84	
b) Mayor a 90 días y menor o igual a 180 días		
CUENTAS POR COBRAR	NA	NA
DEUDORES DIVERSOS POR COBRAR	NA	NA
DEUDORES POR ANTICIPOS DE LA TESORERÍA	NA	NA
PRESTAMOS OTORGADOS	NA	NA
OTROS DERECHOS A RECIBIR EFECTIVO	NA	NA
Sub-Total	NA	
c) Mayor a 180 días y menor o igual a 365 días		
CUENTAS POR COBRAR	NA	NA
DEUDORES DIVERSOS POR COBRAR	NA	NA
DEUDORES POR ANTICIPOS DE LA TESORERÍA	NA	NA
PRESTAMOS OTORGADOS	NA	NA
OTROS DERECHOS A RECIBIR EFECTIVO	\$10,711.00	IVA acreditable a favor
Sub-Total	\$10,711.00	
d) Mayor a 365 días		
DOCUMENTOS POR COBRAR	NA	NA
DEUDORES DIVERSOS	NA	NA
PRESTAMOS OTORGADOS	NA	NA
OTROS DERECHOS A RECIBIR EFECTIVO	\$324,003.08	IVA acreditable a favor
Sub-Total	\$324,003.08	
TOTAL	\$375,740.92	

Se informa de manera agrupada, el monto al 31 de diciembre del 2021 de los derechos a recibir bienes o servicios (excepto cuentas por cobrar de contribuciones o fideicomisos que se encuentran dentro de inversiones financieras, participaciones y aportaciones de capital) en una desagregación por su vencimiento en días a 90, 180, menor o igual a 365 y mayor a 365. Adicionalmente se informa de las características cualitativas relevantes que les afectan a estas cuentas:

(Pesos)

DERECHOS A RECIBIR BIENES O SERVICIOS:	MONTO	CARACTERÍSTICAS CUALITATIVAS
a) Menor o igual a 90 días		
ANTICIPO A PROVEEDORES POR ADQUISICIÓN DE BIENES Y PRESTACIÓN DE SERVICIOS	NA	NA
ANTICIPO A PROVEEDORES POR ADQUISICIÓN DE BIENES INMUEBLES Y MUEBLES	NA	NA
ANTICIPO A PROVEEDORES POR ADQUISICIÓN DE BIENES INTANGIBLES	NA	NA
ANTICIPO A CONTRATISTAS POR OBRAS PUBLICAS	NA	NA
OTROS DERECHOS A RECIBIR BIENES O SERVICIOS	NA	NA
<b>Sub-Total</b>	<b>\$ 0.00</b>	
b) Mayor a 90 días y menor o igual a 180 días		
ANTICIPO A PROVEEDORES POR ADQUISICIÓN DE BIENES Y PRESTACIÓN DE SERVICIOS	NA	NA
ANTICIPO A PROVEEDORES POR ADQUISICIÓN DE BIENES INMUEBLES Y MUEBLES	NA	NA
ANTICIPO A PROVEEDORES POR ADQUISICIÓN DE BIENES INTANGIBLES	NA	NA
ANTICIPO A CONTRATISTAS POR OBRAS PUBLICAS	NA	NA
OTROS DERECHOS A RECIBIR BIENES O SERVICIOS	NA	NA
<b>Sub-Total</b>	<b>\$ 0.00</b>	
c) Mayor a 180 días y menor o igual a 365 días		
ANTICIPO A PROVEEDORES POR ADQUISICIÓN DE BIENES Y PRESTACIÓN DE SERVICIOS	<b>\$688</b>	<b>Anticipo a proveedores</b>
ANTICIPO A PROVEEDORES POR ADQUISICIÓN DE BIENES INMUEBLES Y MUEBLES	NA	NA
ANTICIPO A PROVEEDORES POR ADQUISICIÓN DE BIENES INTANGIBLES	NA	NA
ANTICIPO A CONTRATISTAS POR OBRAS PUBLICAS	NA	NA
OTROS DERECHOS A RECIBIR BIENES O SERVICIOS	NA	NA
<b>Sub-Total</b>	<b>\$688</b>	
<b>TOTAL</b>	<b>\$688</b>	

- **Bienes Disponibles para su Transformación o Consumo (inventarios)**

Se clasifican como bienes disponibles para su transformación, aquellos que se encuentran dentro de la cuenta de inventarios. En esta nota, se informa del sistema de conteo y el método de valuación aplicado a los inventarios, así como la conveniencia de su aplicación dada la naturaleza de los mismos. Adicionalmente se revela el impacto en la información financiera por cambios en el método o sistema:

CUENTA DE INVENTARIO DE ARTÍCULOS DE TRANSFORMACIÓN Y/O ELABORACIÓN	SISTEMA DE COSTEO	MÉTODO DE VALUACIÓN	CONVENIENCIA DEL MÉTODO	IMPACTO FINANCIERO POR CAMBIO DE MÉTODO
INVENTARIO DE MERCANCIAS PARA VENTA	Directo	Costo Promedio	Acorde a los requerimientos de la entidad	No sería significativo debido a la rotación que se tiene en los inventarios.
INVENTARIO DE MERCANCIAS TERMINADAS	NA	NA	NA	NA
INVENTARIO DE MERCANCIAS EN PROCESO DE ELABORACIÓN		Costo Identificado	Acorde a los requerimientos de la entidad	Nulo
INVENTARIO DE MATERIAS PRIMAS, MATERIALES Y SUMINISTROS PARA PRODUCCIÓN		Costo Identificado	Valor del Bien	NA
BIENES EN TRANSITO	NA	NA	NA	NA

De la cuenta de almacén se informa acerca del método de valuación, así como la conveniencia de su aplicación. Adicionalmente, se revela el impacto en la información financiera por cambios en el método:

CUENTA DE ALMACÉN	MÉTODO DE VALUACIÓN	CONVENIENCIA DEL MÉTODO	IMPACTO FINANCIERO POR CAMBIO DE MÉTODO
MATERIALES DE ADMINISTRACIÓN, EMISIÓN DE DOCUMENTOS Y ARTÍCULOS OFICIALES	NA	NA	NA
ALIMENTOS Y UTENSILIOS	NA	NA	NA
MATERIALES Y ARTÍCULOS DE CONSTRUCCIÓN Y DE REPARACIÓN	NA	NA	NA
PRODUCTOS QUÍMICOS, FARMACÉUTICOS Y DE LABORATORIO	NA	NA	NA
COMBUSTIBLES, LUBRICANTES Y ADITIVOS	NA	NA	NA
VESTUARIO, BLANCOS, PRENDAS DE PROTECCIÓN Y ARTÍCULOS DEPORTIVOS	NA	NA	NA
MATERIALES Y SUMINISTROS DE SEGURIDAD	NA	NA	NA
HERRAMIENTAS, REFACCIONES Y ACCESORIOS MENORES PARA CONSUMO	NA	NA	NA

• Inversiones Financieras

De la cuenta de inversiones financieras, que considera los fideicomisos, se informa de éstos, los recursos asignados por tipo, monto al 31 de diciembre del 2021 y características significativas que tengan o puedan tener alguna incidencia en las mismas:

(Pesos)

FIDEICOMISO	TIPO	MONTO	CARACTERÍSTICAS SIGNIFICATIVAS
FIDEICOMISOS, MANDATOS Y CONTRATOS ANALOGOS DEL PODER EJECUTIVO	NA	NA	NA
FIDEICOMISOS, MANDATOS Y CONTRATOS ANALOGOS DEL PODER LEGISLATIVO	NA	NA	NA
FIDEICOMISOS, MANDATOS Y CONTRATOS ANALOGOS DEL PODER JUDICIAL	NA	NA	NA
FIDEICOMISOS, MANDATOS Y CONTRATOS ANALOGOS PUBLICOS NO EMPRESARIALES Y NO FINANCIEROS	NA	NA	NA
FIDEICOMISOS, MANDATOS Y CONTRATOS ANALOGOS PUBLICOS EMPRESARIALES Y NO FINANCIEROS	NA	NA	NA
FIDEICOMISOS, MANDATOS Y CONTRATOS ANALOGOS PUBLICOS FINANCIEROS	NA	NA	NA
FIDEICOMISOS, MANDATOS Y CONTRATOS ANALOGOS DE ENTIDADES FEDERATIVAS	NA	NA	NA
FIDEICOMISOS, MANDATOS Y CONTRATOS ANALOGOS DE MUNICIPIOS	NA	NA	NA
FIDEICOMISOS, MANDATOS Y CONTRATOS ANALOGOS DE EMPRESAS PRIVADAS Y PARTICULARES	NA	NA	NA
<b>TOTAL</b>		<b>\$ 0.00</b>	

Se informa de las inversiones financieras, los saldos al 31 de diciembre del 2021 de las participaciones y aportaciones de capital:

(Pesos)

<b>PARTICIPACIONES Y APORTACIONES DE CAPITAL</b>	<b>SALDO</b>
PARTICIPACIONES Y APORTACIONES DE CAPITAL A LARGO PLAZO EN EL SECTOR PÚBLICO	NA
PARTICIPACIONES Y APORTACIONES DE CAPITAL A LARGO PLAZO EN EL SECTOR PRIVADO	NA
PARTICIPACIONES Y APORTACIONES DE CAPITAL A LARGO PLAZO EN EL SECTOR EXTERNO	NA
<b>TOTAL</b>	<b>\$ 0.00</b>

• Bienes Muebles, Inmuebles e Intangibles

Se informa de manera agrupada por cuenta, los rubros de bienes muebles, el monto al 31 de diciembre del 2021 de la depreciación del ejercicio y la acumulada, el método de depreciación, tasas aplicadas y los criterios de aplicación de los mismos. Asimismo, se informa de las características significativas del estado en que se encuentran los activos:

(Pesos)

CUENTA DE BIENES MUEBLES	MONTO DE DEPRECIACIÓN DEL EJERCICIO	MONTO DE DEPRECIACIÓN ACUMULADA	MÉTODO DE DEPRECIACIÓN	TASA APLICADA	CRITERIO DE APLICACIÓN	CARACTERÍSTICAS SIGNIFICATIVAS DEL ESTADO EN QUE ENCUENTREN
MOBILIARIO Y EQUIPO DE ADMINISTRACIÓN	\$ 165,410.72	\$ 339,669.10	Línea Recta	10% y 30%	Lineamientos de CONAC	Regular
MOBILIARIO Y EQUIPO EDUCACIONAL Y RECREATIVO	NA	NA	NA	NA	NA	NA
EQUIPO E INSTRUMENTAL MEDICO Y DE LABORATORIO	NA	NA	NA	NA	NA	NA
EQUIPO DE TRANSPORTE	\$ 83,635.92	\$ 365,910.15	Línea Recta	20%	Lineamientos de CONAC	Regular
EQUIPO DE DEFENSA Y SEGURIDAD	NA	NA	NA	NA	NA	NA
MAQUINARIA, OTROS EQUIPOS Y HERRAMIENTAS	NA	NA	NA	NA	NA	NA
ACTIVOS BIOLÓGICOS	NA	NA	NA	NA	NA	NA
<b>TOTAL</b>	<b>\$ 249,046.65</b>	<b>\$ 705,579.25</b>				

Se informa de manera agrupada por cuenta, los rubros de bienes inmuebles, el monto al 31 de diciembre del 2021 de la depreciación del ejercicio y la acumulada, el método de depreciación, tasas aplicadas y los criterios de aplicación de los mismos. Asimismo, se informa de las características significativas del estado en que se encuentran los activos:

(Pesos)

CUENTA DE BIENES INMUEBLES	MONTO DE DEPRECIACIÓN DEL EJERCICIO	MONTO DE DEPRECIACIÓN ACUMULADA	MÉTODO DE DEPRECIACIÓN	TASA APLICADA	CRITERIO DE APLICACIÓN	CARACTERÍSTICAS SIGNIFICATIVAS DEL ESTADO EN QUE ENCUENTREN
VIVIENDAS	NA	NA	NA	NA	NA	NA
EDIFICIOS NO HABITACIONALES	NA	NA	NA	NA	NA	NA
INFRAESTRUCTURA	NA	NA	NA	NA	NA	NA
OTROS BIENES INMUEBLES	NA	NA	NA	NA	NA	NA
<b>TOTAL</b>	<b>\$ 0.00</b>	<b>\$ 0.00</b>				

Se informa de manera agrupada por cuenta, los rubros de activos intangibles y diferidos, su monto al 31 de diciembre del 2021, naturaleza, amortización del ejercicio, amortización acumulada, tasa y método aplicados:

(Pesos)

CUENTA DE ACTIVOS INTANGIBLES	MONTO	NATURALEZA	AMORTIZACIÓN ACUMULADA DEL EJERCICIO	AMORTIZACIÓN ACUMULADA	TASA APLICADA	MÉTODO APLICADO
SOFTWARE	\$300,000.00		\$45,000.00	\$11,250.00	15%	Línea Recta
PATENTES, MARCAS Y DERECHOS	NA	NA	NA	NA	NA	NA
CONCESIONES Y FRANQUICIAS	NA	NA	NA	NA	NA	NA
LICENCIAS	NA	NA	NA	NA	NA	NA
OTROS ACTIVOS INTANGIBLES	NA	NA	NA	NA	NA	NA
<b>TOTAL</b>	<b>\$ 300,000.00</b>		<b>\$45,000.00</b>	<b>\$ 11,250.00</b>		

• Estimaciones y Deterioros

Se informa los criterios utilizados para la determinación de las estimaciones:

CUENTA	CRITERIOS UTILIZADOS PARA LA DETERMINACIÓN DE LAS ESTIMACIONES
ESTIMACIONES POR PERDIDAS DE CUENTAS INCOBRABLES DE DOCUMENTOS POR COBRAR	NA
ESTIMACIONES POR PERDIDAS DE CUENTAS INCOBRABLES DE DEUDORES DIVERSOS	NA
ESTIMACIONES POR PERDIDA DE CUENTAS INCOBRABLES DE INGRESOS POR COBRAR	NA
ESTIMACIONES POR PERDIDA DE CUENTAS INCOBRABLES DE PRESTAMOS OTORGADOS	NA
ESTIMACIONES POR PERDIDA DE OTRAS CUENTAS INCOBRABLES	NA
DETERIOR ACUMULADO DE ACTIVOS BIOLÓGICOS	NA

- **Otros Activos**

De las cuentas de otros activos, se informa por tipo circulante y no circulante, los montos totales asociados al 31 de diciembre del 2021 y sus características cualitativas significativas que les impacten financieramente:

(Pesos)

CUENTA	MONTO TOTAL	CARACTERÍSTICAS CUALITATIVAS QUE IMPACTEN FINANCIERAMENTE
Activo circulante		
BIENES EN GARANTÍA	NA	NA
BIENES DERIVADOS DE EMBARGOS, DECOMISOS, ASEGURAMIENTOS Y DACIÓN EN PAGO	NA	NA
Sub-Total	\$ 0.00	
Activo no circulante		
BIENES EN CONCESIÓN	NA	NA
BIENES EN ARRENDAMIENTO FINANCIERO	NA	NA
BIENES EN COMODATO	NA	NA
Sub-Total	\$ 0.00	
TOTAL	\$ 0.00	

**Pasivo<sup>1</sup>**

Se informa el monto al 31 de diciembre del 2021 de las cuentas por pagar en una desagregación por su vencimiento en días a 90, 180, menor o igual a 365 y mayor a 365. Asimismo, se informa sobre la factibilidad del pago de dichos pasivos:

<sup>1</sup> Con respecto a la información de la deuda pública, ésta se incluye en el informe de deuda pública en la nota 11 "información sobre la Deuda" y el Reporte Analítico de la Deuda" de las notas de Gestión Administrativa

(Pesos)

CUENTAS POR PAGAR:	MONTO	FACTIBILIDAD DE PAGO
a) Menor o igual a 90 días		
SERVICIOS PERSONALES POR PAGAR	NA	NA
PROVEEDORES POR PAGAR	\$339,400.20	100%
CONTRATISTAS POR OBRAS PUBLICAS	NA	NA
PARTICIPACIONES Y APORTACIONES	NA	NA
TRANSFERENCIAS OTORGADAS	NA	NA
INTERESES, COMISIONES Y OTROS GASTOS DE LA DEUDA PUBLICA	NA	NA
RETENCIONES Y CONTRIBUCIONES POR PAGAR	\$14,354.89	100%
DEVOLUCIONES DE LA LEY DE INGRESOS	NA	NA
OTRAS CUENTAS POR PAGAR	NA	NA
<b>Sub-Total</b>	<b>\$ 353,755.09</b>	
b) Mayor a 90 días y menor o igual a 180 días		
SERVICIOS PERSONALES POR PAGAR	NA	NA
PROVEEDORES POR PAGAR	NA	NA
CONTRATISTAS POR OBRAS PUBLICAS	NA	NA
PARTICIPACIONES Y APORTACIONES	NA	NA
TRANSFERENCIAS OTORGADAS	NA	NA
INTERESES, COMISIONES Y OTROS GASTOS DE LA DEUDA PUBLICA	NA	NA
RETENCIONES Y CONTRIBUCIONES POR PAGAR	NA	NA
DEVOLUCIONES DE LA LEY DE INGRESOS	NA	NA
OTRAS CUENTAS POR PAGAR	NA	NA
<b>Sub-Total</b>	<b>NA</b>	
c) Mayor a 180 días y menor o igual a 365 días		
SERVICIOS PERSONALES POR PAGAR	NA	NA
PROVEEDORES POR PAGAR	NA	NA
CONTRATISTAS POR OBRAS PUBLICAS	NA	NA
PARTICIPACIONES Y APORTACIONES	NA	NA
TRANSFERENCIAS OTORGADAS	NA	NA
INTERESES, COMISIONES Y OTROS GASTOS DE LA DEUDA PUBLICA	NA	NA
RETENCIONES Y CONTRIBUCIONES POR PAGAR	NA	NA
DEVOLUCIONES DE LA LEY DE INGRESOS	NA	NA
OTRAS CUENTAS POR PAGAR	NA	100%
<b>Sub-Total</b>	<b>\$158,917.04</b>	
	<b>\$158,917.04</b>	

d) Mayor a 365 días			
PROVEEDORES POR PAGAR	NA	NA	NA
CONTRATISTAS POR OBRAS PUBLICAS	NA	NA	NA
Sub-Total		\$ 0.00	
TOTAL		\$512,672.13	

Se informa el monto al 31 de diciembre del 2021 de los documentos por pagar en una desagregación por su vencimiento en días a 90, 180, menor o igual a 365 y mayor a 365. Asimismo, se informa sobre la factibilidad del pago de dichos pasivos:

(Pesos)

DOCUMENTOS POR PAGAR:	MONTO	FACTIBILIDAD DE PAGO
a) Menor o igual a 90 días		
DOCUMENTOS COMERCIALES	NA	NA
DOCUMENTOS CON CONTRATISTAS POR OBRAS PUBLICAS	NA	NA
OTROS DOCUMENTOS POR PAGAR	NA	NA
Sub-Total	\$ 0.00	
b) Mayor a 90 días y menor o igual a 180 días		
DOCUMENTOS COMERCIALES	NA	NA
DOCUMENTOS CON CONTRATISTAS POR OBRAS PUBLICAS	NA	NA
OTROS DOCUMENTOS POR PAGAR	NA	NA
Sub-Total	\$ 0.00	
c) Mayor a 180 días y menor o igual a 365 días		
DOCUMENTOS COMERCIALES	NA	NA
DOCUMENTOS CON CONTRATISTAS POR OBRAS PUBLICAS	NA	NA
OTROS DOCUMENTOS POR PAGAR	NA	NA
Sub-Total	\$ 0.00	
d) Mayor a 365 días		
DOCUMENTOS COMERCIALES	NA	NA
DOCUMENTOS CON CONTRATISTAS POR OBRAS PUBLICAS	NA	NA
OTROS DOCUMENTOS POR PAGAR	NA	NA
Sub-Total	\$ 0.00	
TOTAL	\$ 0.00	

Se informa de manera agrupada el monto al 31 de diciembre del 2021 de los recursos localizados en fondos de terceros en administración y/o garantía a corto y largo plazo. Así como la naturaleza de dichos recursos y sus características cualitativas significativas que les afecten o pudieran afectarles financieramente:

(Pesos)

A CORTO PLAZO:	MONTO	NATURALEZA	CARACTERÍSTICAS CUALITATIVAS QUE AFECTEN FINANCIERAMENTE
FONDOS EN GARANTÍA	NA	NA	NA
FONDOS EN ADMINISTRACIÓN	NA	NA	NA
FONDOS CONTINGENTES	NA	NA	NA
FONDOS DE FIDEICOMISOS	NA	NA	NA
OTROS FONDOS DE TERCEROS	NA	NA	NA
VALORES Y BIENES EN GARANTÍA	NA	NA	NA
Sub-Total	\$ 0.00		

A LARGO PLAZO:	MONTO	NATURALEZA	CARACTERÍSTICAS CUALITATIVAS QUE AFECTEN FINANCIERAMENTE
FONDOS EN GARANTÍA	NA	NA	NA
FONDOS EN ADMINISTRACIÓN	NA	NA	NA
FONDOS CONTINGENTES	NA	NA	NA
FONDOS DE FIDEICOMISOS	NA	NA	NA
OTROS FONDOS DE TERCEROS	NA	NA	NA
VALORES Y BIENES EN GARANTÍA	NA	NA	NA
Sub-Total	\$ 0.00		
TOTAL	\$ 0.00		

Se informa de las cuentas de los pasivos diferidos y otros, su tipo, naturaleza, y monto al 31 de diciembre del 2021. Asimismo, las características significativas que les impacten o pudieran impactarles financieramente.

(Pesos)

TIPO	MONTO	NATURALEZA	CARACTERÍSTICAS CUALITATIVAS QUE AFECTEN FINANCIERAMENTE
CRÉDITOS DIFERIDOS	NA	NA	NA
INTERESES COBRADOS POR ADELANTADO	NA	NA	NA
OTROS PASIVOS DIFERIDOS	NA	NA	NA
TOTAL	\$ 0.00		

II) Notas al Estado de Actividades

Ingresos de Gestión

De los rubros de impuestos, cuotas y aportaciones de seguridad social, contribuciones de mejoras, derechos, productos, aprovechamientos, y de ingresos por venta de bienes y prestación de servicios, los cuales están armonizados con los rubros del Clasificador por Rubros de Ingresos, se informa los montos totales al 31 de diciembre del 2021 de cada clase, así como de cualquier característica significativa:

(Pesos)

CLASE DE INGRESOS:	MONTO	CARACTERÍSTICA SIGNIFICATIVA
PRODUCTOS		
PRODUCTOS		
PRODUCTOS NO COMPRENDIDOS EN LA LEY DE INGRESOS VIGENTE, CAUSADOS EN EJERCICIOS FISCALES	\$23,228.35	Ingresos varios
INGRESOS POR VENTA DE BIENES, PRESTACIÓN DE SERVICIOS Y OTROS INGRESOS		
INGRESOS POR VENTA DE BIENES Y PRESTACIÓN DE SERVICIOS DE INSTITUCIONES PÚBLICAS DE SEGURIDAD SOCIAL		
INGRESOS POR VENTA DE BIENES Y PRESTACIÓN DE SERVICIOS DE EMPRESAS PRODUCTIVAS DEL ESTADO		
INGRESOS POR VENTA DE BIENES Y PRESTACIÓN DE SERVICIOS DE ENTIDADES PARAESTATALES Y FIDEICOMISOS NO EMPRESARIALES Y NO FINANCIEROS	\$3,416,986.19	Ingresos de la Operación
INGRESOS POR VENTA DE BIENES Y PRESTACIÓN DE SERVICIOS DE ENTIDADES PARAESTATALES EMPRESARIALES NO FINANCIERAS CON PARTICIPACIÓN ESTATAL MAYORITARIA		
INGRESOS POR VENTA DE BIENES Y PRESTACIÓN DE SERVICIOS DE ENTIDADES PARAESTATALES		

CLASE DE INGRESOS:	MONTO	CARACTERÍSTICA SIGNIFICATIVA
EMPRESARIALES FINANCIERAS MONETARIAS CON PARTICIPACIÓN ESTATAL MAYORITARIA		
INGRESOS POR VENTA DE BIENES Y PRESTACIÓN DE SERVICIOS DE ENTIDADES PARAESTATALES		
EMPRESARIALES FINANCIERAS NO MONETARIAS CON PARTICIPACIÓN ESTATAL MAYORITARIA		
INGRESOS POR VENTA DE BIENES Y PRESTACIÓN DE SERVICIOS DE FIDEICOMISOS FINANCIEROS PÚBLICOS CON PARTICIPACIÓN ESTATAL MAYORITARIA		
INGRESOS POR VENTA DE BIENES Y PRESTACIÓN DE SERVICIOS DE LOS PODERES LEGISLATIVO Y JUDICIAL, Y DE LOS ÓRGANOS AUTÓNOMOS		
OTROS INGRESOS		
<b>TOTAL</b>	<b>\$ 3,440,214.54</b>	

Participaciones, Aportaciones, Convenios, Incentivos Derivados de la Colaboración Fiscal, Fondos Distintos de Aportaciones, Transferencias, Asignaciones, Subsidios y Subvenciones, y Pensiones y Jubilaciones

De los rubros de participaciones, aportaciones, convenios, incentivos derivados de la colaboración fiscal, fondos distintos de aportaciones, transferencias, asignaciones, subsidios y subvenciones, y pensiones y jubilaciones, los cuales están armonizados con los rubros del Clasificador por Rubros de Ingresos, se informarán los montos totales y cualquier característica significativa.

CLASES DE INGRESOS	MONTO	CARACTERÍSTICAS SIGNIFICATIVAS
PARTICIPACIONES		
APORTACIONES		
CONVENIOS		
INCENTIVOS DERIVADOS DE LA COLABORACIÓN FISCAL		
FONDOS DISTINTOS DE APORTACIONES		
TRANSFERENCIAS INTERNAS	\$9,701,015.00	Transferencias Estatales
<b>TOTAL</b>	<b>\$9,701,015.00</b>	

#### Otros Ingresos y Beneficios

Se informa de manera agrupada, el tipo, el monto al 31 de diciembre del 2021, y naturaleza de la cuenta de otros ingresos, asimismo se informa de sus características significativas:

(Pesos)

OTROS INGRESOS Y BENEFICIOS VARIOS:	TIPO	MONTO	NATURALEZA	CARACTERÍSTICAS SIGNIFICATIVAS
OTROS INGRESOS DE EJERCICIOS ANTERIORES	NA	NA	NA	NA
BONIFICACIONES Y DESCUENTOS OBTENIDOS	NA	NA	NA	NA
DIFERENCIAS POR TIPO DE CAMBIO A FAVOR	NA	NA	NA	NA
DIFERENCIAS DE COTIZACIONES A FAVOR EN VALORES NEGOCIABLES	NA	NA	NA	NA
RESULTADO POR POSICIÓN MONETARIA	NA	NA	NA	NA
UTILIDADES POR PARTICIPACIÓN PATRIMONIAL	NA	NA	NA	NA
OTROS INGRESOS Y BENEFICIOS VARIOS	NA	NA	NA	NA
TOTAL				

Gastos y Otras Pérdidas

Se explican aquellas cuentas de gastos de funcionamiento, transferencias, subsidios y otras ayudas, participaciones y aportaciones, otros gastos y pérdidas extraordinarias, que en lo individual representen el 10% o más del total de los gastos al 31 de diciembre del 2021: +

La Casa Queretana de las Artesanías no presenta un gasto que represente el 10% del total de los gastos por lo que no existe INFORMACIÓN QUE MANIFESTAR.

(Pesos)

MONTO TOTAL DE GASTOS		
CUENTA	MONTO INDIVIDUAL	PORCENTAJE DEL TOTAL DEL GASTO
Servicios Personales	NA	NA
Materiales y Suministros	NA	NA
Servicios Generales	NA	NA
Transferencias, Asignaciones, Subsidios y Otras Ayudas	NA	NA
Estimaciones, Depreciaciones, Deterioros, Obsolescencia y Amortizaciones	NA	NA

III) Notas al Estado de Variación en la Hacienda Pública

Se informa de manera agrupada, acerca de las modificaciones al patrimonio contribuido por tipo, naturaleza y monto al 31 de diciembre del 2021: **Nada que manifestar.**

(Pesos)

CUENTA	MONTO	NATURALEZA
<b>APORTACIONES</b>	(\$0.00)	
Inversiones Financieras a Largo Plazo		
Bienes Inmuebles e Infraestructura		
Bienes Muebles		
Bienes Intangibles		
<b>DONACIONES DE CAPITAL</b>	(\$0.00)	
Inversiones Financieras a Largo Plazo	0	
Bienes Inmuebles e Infraestructura	0	
Bienes Muebles	0	
Bienes Intangibles	0	
<b>ACTUALIZACIÓN DE LA HACIENDA PÚBLICA/PATRIMONIO</b>	(\$0.00)	
Inversiones Financieras a Largo Plazo	0	
Bienes Inmuebles e Infraestructura	0	
Bienes Muebles	0	
Bienes Intangibles	0	

Se informa de manera agrupada, acerca del monto al 31 de diciembre del 2021 así como la procedencia de los recursos que modifican al patrimonio generado:

(Pesos)

CUENTA	MONTO	PROCEDENCIA DEL RECURSO
<b>RESULTADO DEL EJERCICIO</b>	\$ 2,216,726.00	Ingresos Propios
<b>RESULTADOS DE EJERCICIOS ANTERIORES</b>	\$ (2,380,337.00)	
<b>REVALÚOS</b>	\$ 0.00	
Revalúo de Bienes Inmuebles	0	
Revalúo de Bienes Muebles	0	

CUENTA	MONTO	PROCEDENCIA DEL RECURSO
Revalúo de Bienes Intangibles	0	
Otros Revalúos	0	
<b>RESERVAS</b>	<b>\$ 0.00</b>	
Reservas de Patrimonio	0	
Reservas Territoriales	0	
Reservas por Contingencias	0	
<b>RECTIFICACIONES DE RESULTADOS DE EJERCICIOS ANTERIORES</b>	<b>\$ 0.00</b>	
Cambios en Políticas Contables		
Cambios por Errores Contables		

La procedencia de los recursos de la Casa Queretana de las Artesanías, pueden modificar el patrimonio generado por ingresos propios y egresos propios, así como aportaciones estatales generadas en el presente periodo.

IV) Notas al Estado de Flujos de Efectivo

Efectivo y equivalentes

El análisis de los saldos inicial y final que figuran en la última parte del Estado de Flujo de Efectivo en la cuenta de efectivo y equivalentes es como sigue:

(Pesos)

CUENTA	2021	2020
Efectivo en Bancos – Tesorería	\$3,793,323	\$718,371
Efectivo en Bancos- Dependencias		
Inversiones temporales (hasta 3 meses)		
Fondos con afectación específica		
Depósitos de fondos de terceros y otros		
<b>Total de Efectivo y Equivalentes</b>	<b>\$3,793,323</b>	<b>\$718,371</b>

Se detallan las adquisiciones de bienes muebles e inmuebles con su monto global al 31 de diciembre del 2021 y, en su caso, el porcentaje de setas adquisiciones que fueron realizadas mediante subsidios de capital del sector central. Adicionalmente, se revela el importe al 31 de diciembre del 2021 de los pagos que durante el ejercicio se hicieron por la compra de los elementos citados: **NADA QUE MANIFESTAR.**

(Pesos)

ADQUISICIONES POR ACTIVIDADES DE INVERSIÓN	MONTO GLOBAL	PORCENTAJE DE ADQUISICIÓN CON SUBSIDIOS DE SECTOR CENTRAL	IMPORTE DE PAGOS POR LA COMPRA
Bienes Inmuebles, Infraestructura y Construcciones en Proceso		100%	
Bienes Muebles		100%	

A continuación, se expone la conciliación de los Flujos de Efectivos Netos de las Actividades de Operación y la cuenta de Ahorro/Desahorro antes de Rubros Extraordinarios:

(Pesos)

	2021	2020
<b>Ahorro/Desahorro antes de rubros Extraordinarios</b>	<b>\$2,116,726.00</b>	<b>\$(589,924)</b>
<i>Movimientos de partidas (o rubros) que no afectan al efectivo</i>		
Depreciación y Amortización	\$294,047.00	\$221,007.00
Inventarios	\$600,925.00	\$11,500.00
Incrementos en las provisiones		
Incremento en inversiones producido por revaluación		
Ganancia/pérdida en venta de propiedad, planta y equipo		
Incremento en cuentas por cobrar	\$30,655.00	
Incremento en cuentas por pagar	\$32,599.00	
Partidas extraordinarias		
<b>Flujos de Efectivo Netos de las Actividades de Operación</b>	<b>\$3,074,952.00</b>	<b>\$ (810,682)</b>

V) Conciliación entre los Ingresos Presupuestarios y Contables, así como ente los Egresos Presupuestarios y los Gastos Contables

La conciliación se presenta atendiendo a lo dispuesto por el Acuerdo por el que se emite el formato de conciliación entre los ingresos presupuestarios y contables, así como entre los egresos presupuestarios y los gastos contables:

A. Conciliación entre los Ingresos Presupuestarios y Contables:  
(Pesos)

1. Total de Ingresos Presupuestarios		\$13,141,230
2. Más ingresos contables No Presupuestarios		\$0.00
2.1 Ingresos Financieros		
2.2 Incremento por variación de inventarios		
2.3 Disminución del Exceso de Estimaciones por Pérdida o Deterioro u Obsolescencia		
2.4 Disminución del Exceso de Provisiones		
2.5 Otros Ingresos y Beneficios Varios		
2.6 Otros Ingresos Contables No Presupuestarios		
3. Menos Ingresos Presupuestarios No Contables		\$ 0.00
3.1 Aprovechamientos Patrimoniales		
3.2 Ingresos Derivados de Financiamientos		
3.3 Otros Ingresos Presupuestarios No Contables		
4. Total de Ingresos Contables (4 = 1 + 2 - 3)		\$13,141,230

Notas:  
1. Se deberán incluir los Ingresos Contables No Presupuestarios que no se regularizaron presupuestariamente durante el ejercicio.  
2. Los Ingresos Financieros y otros ingresos se regularizarán presupuestariamente de acuerdo a la legislación aplicable.

B. Conciliación entre los Egresos Presupuestarios y los Gastos Contables:

1. Total de Egresos Presupuestarios		\$10,730,457
2. Menos Egresos Presupuestarios No Contables		\$
2.1 Materias Primas y Materiales de Producción y Comercialización		
2.2 Materiales y Suministros		

2.3 Mobiliario y Equipo de Administración		
2.4 Mobiliario y Equipo Educacional y Recreativo		
2.5 Equipo e Instrumental Médico y de Laboratorio		
2.6 Vehículos y Equipo de Transporte		
2.7 Equipo de Defensa y Seguridad		
2.8 Maquinaria, Otros Equipos y Herramientas		
2.9 Activos Biológicos		
2.10 Bienes Inmuebles		
2.11 Activos Intangibles		
2.12 Obra Pública en Bienes de Dominio Público		
2.13 Obra Pública en Bienes Propios		
2.14 Acciones y Participaciones de Capital		
2.15 Compra de Títulos y Valores		
2.16 Concesión de Préstamos		
2.17 Inversiones en Fideicomisos, Mandatos y Otros Análogos		
2.18 Provisiones para Contingencias y Otras Erogaciones Especiales		
2.19 Amortización de la Deuda Pública		
2.20 Adeudos de Ejercicios Fiscales Anteriores (ADEFAS)		
2.21 Otros Egresos Presupuestales No Contables		

<b>3. Más Gasto Contables No Presupuestales</b>		<b>\$294,047</b>
3.1 Estimaciones, Depreciaciones, Deterioros, Obsolescencia y Amortizaciones	<b>\$294,047</b>	
3.2 Provisiones		
3.3 Disminución de Inventarios		
3.4 Aumento por Insuficiencia de Estimaciones por Pérdida o Deterioro u Obsolescencia		
3.5 Aumento por Insuficiencia de Provisiones		
3.6 Otros Gastos		
3.7 Otros Gastos Contables No Presupuestales		

<b>4. Total de Gastos Contables (4 = 1 - 2 + 3)</b>		<b>\$11,024,504</b>
---	--	---------------------

Nota: Se deberán incluir los Gastos Contables No Presupuestarios que no se regularizaron presupuestariamente durante el ejercicio.

**b) Notas de Memoria (Cuentas de Orden):**

Las cuentas de orden se utilizan para registrar movimientos de valores que no afecten o modifiquen el balance del ente contable, sin embargo, su incorporación en libros es necesaria con fines de recordatorio contable, de control y en general sobre los aspectos administrativos, o bien, para consignar sus derechos o responsabilidades contingentes que puedan, o no, presentarse en el futuro.

Las cuentas que se manejan para efectos de estas Notas son las siguientes:

Cuentas de Orden Contables y Presupuestarias:

Contables:

Valores

Los valores en custodia de instrumentos prestados a formadores de mercado e instrumentos de crédito recibidos en garantía de los formadores de mercado u otros: **Nada que manifestar.**

Emisión de obligaciones

Por tipo de emisión de obligaciones, el monto, tasa y vencimiento: **Nada que manifestar.**

Avales y garantías

Los avales y garantías para respaldar obligaciones no fiscales del gobierno por tipo, monto, tasa y vencimiento: **Nada que manifestar.**

Juicios

Los juicios por demanda judicial en proceso de resolución: **Nada que manifestar.**

Contratos para Inversión Mediante Proyectos para Prestación de Servicios (PPS) y Similares

Los contratos para inversión Mediante Proyectos para Prestación de Servicios (PPS) y Similares: **Nada que manifestar.**

Bienes concesionados o en comodato

Los bienes concesionados o en comodato, por tipo: **Nada que manifestar.**

Presupuestarias:

Cuentas de ingresos

Cuentas de egresos

Se informa, de manera agrupada, las cuentas de orden contables y cuentas de orden presupuestario:

**Cuentas de orden contables**

Los valores en custodia de instrumentos prestados a formadores de mercado e instrumentos de crédito recibidos en garantía de los formadores de mercado u otros: **Nada que manifestar.**

(Pesos)

**A. Valores:**

	TIPO	MONTO
Valores en Custodia		0
Instrumentos de Crédito Prestados a Formadores de Mercado		0
Instrumentos de Crédito Recibidos en Garantía de los Formadores de Mercado		0

Por tipo de emisión de instrumento, el monto al 31 de diciembre del 2021, tasa y vencimiento: **Nada que manifestar.**

(Pesos)

**B. Emisión de obligaciones:**

	TIPO	MONTO	TASA	VENCIMIENTO
Autorización para la Emisión de Bonos, Títulos y Valores de la Deuda Pública Interna				
Autorización para la Emisión de Bonos, Títulos y Valores de la Deuda Pública Externa				
Suscripción de Contratos de Préstamos y Otras Obligaciones de la Deuda Pública Interna				
Suscripción de Contratos de Préstamos y Otras Obligaciones de la Deuda Pública Externa				

Los avales y garantías para respaldar obligaciones no fiscales del gobierno por tipo, monto al 31 de diciembre del 2021, tasa y vencimiento: **Nada que manifestar.**

(Pesos)

**C. Avales y garantías:**

	TIPO	MONTO	TASA	VENCIMIENTO
Avales Autorizados				
Fianzas y Garantías Recibidas por Deudas a Cobrar				
Fianzas Otorgadas para Respaldo Obligaciones no Fiscales del Gobierno				

Los juicios por demanda judicial en proceso de resolución: **Nada que manifestar.**

(Pesos)

**D. Juicios:**

	TIPO	MONTO
Demanda Judicial en Proceso de Resolución		

Los contratos firmados de construcciones por tipo de contrato: **Nada que manifestar.**

(Pesos)

**E. Contratos para Inversión Mediante Proyectos para Prestación de Servicios (PPS) y Similares:**

	TIPO	MONTO	VENCIMIENTO
Contratos para Inversión Mediante Proyectos para Prestación de Servicios (PPS) y Similares			

Los bienes administrados en concesión o en comodato, por tipo, monto al 31 de diciembre del 2021, y vencimiento:

(Pesos)

**F. Bienes en concesión o en comodato:**

	TIPO	MONTO	VENCIMIENTO
Bienes Bajo Contrato en Concesión	Edificio donde se encuentra el domicilio fiscal	No establecido en el Contrato	30 de septiembre de 2027
Bienes Bajo Contrato en Comodato			

Atendiendo los lineamientos para el registro auxiliar sujeto a inventario de bienes arqueológicos, artísticos e históricos bajo custodia de los entes públicos a que hace referencia la LGCG: **Nada que manifestar.**

(Pesos)

**G. Bienes Arqueológicos, Artísticos e Históricos:**

	TIPO	MONTO	OBSERVACIÓN
Bienes Arqueológicos Muebles			
Bienes Arqueológicos Inmuebles			
Bienes Arqueológicos Restos Humanos, de la Flora y de la Fauna			
Bienes Artísticos Muebles			
Bienes Artísticos Inmuebles			
Bienes Históricos Muebles			
Bienes Históricos Inmuebles			
Bienes Históricos Documentos y Expedientes			
Bienes Históricos Colecciones			

Por último, se hace referencia a las otras cuentas de orden contables:

(Pesos)

**H. Otras Cuentas de Orden:**

	TIPO	MONTO	OBSERVACIÓN
Control y Seguimiento	<b>Mercancía en Consignación</b>	\$896,644.27	NA

Cuentas de orden presupuestario

Se informa del monto al 31 de diciembre del 2021 de las cuentas de orden presupuestario:

(Pesos)

A. Cuentas de Ingresos:

	MONTO	OBSERVACIÓN
Ley de Ingresos Estimada	\$12,026,356.00	Ninguna
Ley de Ingresos por Ejecutar	\$1,667,085.46	Ninguna
Modificaciones a la Ley de Ingresos Estimada	\$2,781,959.00	Ninguna
Ley de Ingresos Devengada	\$0.00	Ninguna
Ley de Ingresos Recaudada	\$13,141,229.54	Ninguna

B. Cuentas de Egresos:

	MONTO	OBSERVACIÓN
Presupuesto de Egresos Aprobado	\$12,026,356.00	Ninguna
Presupuesto de Egresos por Ejercer	\$4,205,927.39	Ninguna
Modificaciones al Presupuesto de Egresos Aprobado	\$2,966,765.00	Ninguna
Presupuesto de Egresos Comprometido	\$56,736.61	Ninguna
Presupuesto de Egresos Devengado	\$258,541.27	Ninguna
Presupuesto de Egresos Ejercido	\$0.00	Ninguna
Presupuesto de Egresos Pagado	\$10,471,915.73	Ninguna

c) **Notas de Gestión Administrativa:**

**1. Introducción**

Los Estados Financieros de los entes públicos, proveen de información financiera a los principales usuarios de la misma, al Congreso y a los ciudadanos.

El objetivo del presente documento es la revelación del contexto y de los aspectos económicos-financieros más relevantes que influyeron en las decisiones del período, y que deberán ser considerados en la elaboración de los estados financieros para la mayor comprensión de los mismos y sus particularidades.

De esta manera, se informa y explica la respuesta del gobierno a las condiciones relacionadas con la información financiera de cada período de gestión; además, de exponer aquellas políticas que podrían afectar la toma de decisiones en períodos posteriores.

**2. Panorama Económico y Financiero**

La pandemia del COVID-19 ha causado un elevado costo humano y afectaciones económicas significativas en México, así como en el resto del mundo, se continúa enfrentando un entorno complejo, donde los choques derivados de la pandemia han impactado a la actividad económica, la inflación y las condiciones financieras del país sin embargo, las condiciones económicas- financieras bajo las cuales la Casa Queretana de las Artesanías trabaja, son relativamente aceptables considerando que los recursos de operación dependen en su totalidad de los ingresos propios (venta de artesanías). Además, se percibe un subsidio por parte de Gobierno Estatal.

**3. Autorización e Historia**

Se informará sobre:

- a) La Casa Queretana de las Artesanías como Organismo descentralizado se crea el 17 de diciembre de 2004, con la publicación en el periódico oficial la Sombra de Arteaga.
- b) Principales cambios en su estructura: No hay cambios en su estructura orgánica en la fecha del informe.

**4. Organización y Objeto Social**

Se informará sobre:

- a) **Objeto social.**  
Contribuir al reconocimiento de la importancia de las artesanías como un valor que debe ser conservado, enriquecido y proyectado hacia el futuro, tomando el compromiso de generar planes de desarrollo desde una perspectiva integral de atención completa a los artesanos; para facilitar el acceso a nuevos mercados nacionales e internacionales brindándole a nuestros artesanos la posibilidad de que asistan a ferias y demás eventos en los cuales sea invitada la Casa Queretana de las Artesanías siendo esta el nexo, para contribuir a la conservación de la artesanía queretana.
- b) **Principal actividad.**  
Fomentar la creatividad de los artesanos, a través de cursos de capacitación en materia de calidad e innovación, que permitan elaborar y ofrecer alternativas y variedad de productos que conlleven a la modernización, competitividad y productividad de las regiones del Estado de Querétaro.  
Mantener las fuentes de autoempleo y procurar un mayor ingreso a los artesanos mediante la adquisición y comercialización de artesanías, o el otorgamiento de premios en efectivo según el resultado obtenido en concursos estatales y nacionales; para fomentar la mejora continua, los niveles de calidad de sus productos y con ello mejores ingresos.

Posicionar la artesanía queretana en los mercados estatales, nacionales e internacionales a través de los canales efectivos de difusión y la participación en ferias y exposiciones, que permitan dar a conocer los productos y obras de los artesanos, así como su cultura y las tradiciones queretanas y con ello elevar sus condiciones de vida.

Impulsar al sector artesanal como parte importante en la generación de empleos y captación de recursos económicos, realizando acciones que, desde una perspectiva integral, promueva el desarrollo social económico, individual, regional y comunitario de los artesanos queretanos; para otorgar mayores beneficios directos a la comunidad artesanal principal actividad:

Apoyar y contribuir a mantener la actividad artesanal en el Estado de Querétaro como alternativa de empleo, rescatando y preservando su identidad histórica y cultural, a través del impulso de programas de apoyo y estrategias de comercialización de sus productos en el ámbito local, estatal, nacional e internacional, con el propósito de elevar el nivel de vida de los artesanos.

c) Ejercicio fiscal.

El ejercicio fiscal de la Entidad es del 1° de enero al 31 de diciembre de 2021.

d) Régimen jurídico.

La Casa Queretana de las Artesanías, es un organismo público descentralizado del Gobierno del Estado, con personalidad jurídica y patrimonio propio.

e) Consideraciones fiscales del ente: revelar el tipo de contribuciones que esté obligado a pagar o retener.

Sujeto al pago de Impuesto al Valor Agregado, Impuesto Sobre la Renta por retenciones derivadas honorarios profesionales y de sueldos y salarios, Impuesto Especial Sobre Producción y Servicios, Impuesto sobre Nómina y presentación de Declaraciones Informativas mensuales y anuales.

f) Estructura organizacional básica.

Director General, Contador, Supervisor de Vinculación Artesanal, Supervisor de Comercialización, Analista de Contabilidad, Auxiliar Administrativo y 9 Auxiliares de Venta haciendo un total de 15 plazas.

g) Fideicomisos, mandatos y análogos de los cuales es fideicomitente o fideicomisario.

Nada que manifestar

## 5. Bases de Preparación de los Estados Financieros

Se informará sobre:

a. Si se ha observado la normatividad emitida por el CONAC y las disposiciones legales aplicables.

Respecto a la Implementación de la normatividad emitida por el CONAC (Consejo Nacional de Armonización Contable), y las disposiciones legales aplicables.

A partir de febrero de 2012, la Casa Queretana de las Artesanías comenzó a alinearse a la normatividad contenida en la Ley General de Contabilidad Gubernamental, por lo que los Estados Financieros se presentan en los formatos establecidos.

- b. La normatividad aplicada para el reconocimiento, valuación y revelación de los diferentes rubros de la información financiera, así como las bases de medición utilizadas para la elaboración de los estados financieros; por ejemplo: costo histórico, valor de realización, valor razonable, valor de recuperación o cualquier otro método empleado y los criterios de aplicación de los mismos.  
En cuanto a la normatividad aplicada para el reconocimiento, valuación y revelación de los diferentes rubros de la información financiera, así como las bases de medición utilizadas para la elaboración de los Estados Financieros se aplica el de costos históricos.

c. Postulados básicos.

En cuanto a Postulados básicos. Se apegan a los de la Ley General de Contabilidad Gubernamental.

- d. Normatividad supletoria. En caso de emplear varios grupos de normatividades (normatividades supletorias), deberá realizar la justificación razonable correspondiente, su alineación con los PBCG y a las características cualitativas asociadas descritas en el MCCG (documentos publicados en el Diario Oficial de la Federación, agosto 2009).

Se informa que se aplica la Ley General de Contabilidad Gubernamental, en cuanto al diseño y elaboración de información financiera y se aplican los lineamientos emitidos por el Consejo Nacional de Armonización Contable, Así como la emitida por el Consejo Estatal de Armonización Contable del Estado de Querétaro.

- e. Para las entidades que por primera vez estén implementando la base del devengado de acuerdo a la Ley de Contabilidad, deberán:

- Revelar las nuevas políticas de reconocimiento;
- Su plan de implementación;
- Revelar los cambios en las políticas, la clasificación y medición de las mismas, así como su impacto en la información financiera, y
- Presentar los últimos estados financieros con la normatividad anteriormente utilizada con las nuevas políticas para fines de comparación en la transición a la base del devengado.

Nada que Manifestar

## 6. Políticas de Contabilidad Significativas

Se informará sobre:

- Actualización: se informará del método utilizado para la actualización del valor de los activos, pasivos y Hacienda Pública/Patrimonio y las razones de dicha elección. Así como informar de la desconexión o reconexión inflacionaria.  
Se informa que la Casa Queretana de las Artesanías ha realizado actualización de valor de los activos, y faltando la actualización de pasivos (en proceso) y Hacienda Pública/Patrimonio.
- Informar sobre la realización de operaciones en el extranjero y de sus efectos en la información financiera gubernamental.  
Se informa que la Casa Queretana de las Artesanías, No se realizan operaciones en el extranjero.
- Método de valuación de la inversión en acciones de Compañías subsidiarias no consolidadas y asociadas.  
Se revela que no se cuenta con inversiones en acciones de compañías subsidiarias no consolidadas y asociadas.

- d. Sistema y método de valuación de inventarios y costo de lo vendido.  
Sistema y método de valuación de los inventarios de materia prima y proceso de elaboración es el costo identificado sobre artículos que no llevan transformación, sobre aquellos artículos que se envían a los artesanos para su transformación se identifican el gasto de la compra del material, más el gasto de la mano de obra. En inventario de mercancía para venta se usa el método de valuación por costo promedio.
- e. Beneficios a empleados: revelar el cálculo de la reserva actuarial, valor presente de los ingresos esperados comparado con el valor presente de la estimación de gastos tanto de los beneficiarios actuales como futuros.  
Al 31 de diciembre de 2020 los compromisos por la reserva actuarial ascienden por un monto de \$ 5,364,126 de acuerdo con el estudio actuarial realizado por JR Valuaciones Actuariales, S.C.
- f. Provisiones: objetivo de su creación, monto y plazo.  
Se informa que no se cuentan con provisiones.
- g. Reservas: objetivo de su creación, monto y plazo.  
Se informa que no se cuentan con reservas.
- h. Cambios en políticas contables y corrección de errores junto con la revelación de los efectos que se tendrá en la información financiera del ente público, ya sea retrospectivos o prospectivos.  
Durante el ejercicio vigente no se tienen cambios en políticas contables en virtud de que, a partir de febrero de 2012, la CQA inicio con la implementación y adecuaciones derivadas de la normatividad contenida en la Ley General de Contabilidad Gubernamental.
- i. Reclasificaciones: se deben revelar todos aquellos movimientos entre cuentas por efectos de cambios en los tipos de operaciones.  
Se revela que no hay reclasificaciones en este ejercicio.
- j. Depuración y cancelación de saldos.  
Se informa que al final del periodo del que se informa, no hay depuraciones y cancelación de saldos.

## 7. Posición en Moneda Extranjera y Protección por Riesgo Cambiario

Se informará sobre:

- a. Activos en moneda extranjera.
- b. Pasivos en moneda extranjera.
- c. Posición en moneda extranjera.
- d. Tipo de cambio.
- e. Equivalente en moneda nacional.

Lo anterior, por cada tipo de moneda extranjera que se encuentre en los rubros de activo y pasivo.

Adicionalmente, se informará sobre los métodos de protección de riesgo por variaciones en el tipo de cambio.

**Se informa que al final del periodo del presente documento; no hay actividad con moneda extranjera. depuraciones y cancelación de saldos.**

## 8. Reporte Analítico del Activo

Debe mostrar la siguiente información:

- a. Vida útil o porcentajes de depreciación, deterioro o amortización utilizados en los diferentes tipos de activos.  
Los Activos fijos propiedad de la Casa Queretana de las Artesanías, se deprecian mediante el Método de Línea Recta. Es calculada considerando el costo de adquisición del activo depreciable o amortizable, entre los años correspondientes a su vida útil estimada
  - b. Cambios en el porcentaje de depreciación o valor residual de los activos.  
En cuanto a cambios en el porcentaje de depreciación, no hubo cambios.
  - c. Importe de los gastos capitalizados en el ejercicio, tanto financieros como de investigación y desarrollo.  
Se informa que no se tienen gastos capitalizados en el ejercicio, tanto financieros como de investigación y desarrollo.
  - d. Riesgos por tipo de cambio o tipo de interés de las inversiones financieras.  
Se informa que las inversiones financieras que tiene la Casa Queretana de las Artesanías, no representan riesgo toda vez que son inversiones a plazo y tasa fija en mesa de dinero adheridas a las cuentas bancarias productivas.
  - e. Valor activado en el ejercicio de los bienes construidos por la entidad.  
Se revela que la Casa Queretana de las Artesanías, no cuenta con bienes construidos.
  - f. Otras circunstancias de carácter significativo que afecten el activo, tales como bienes en garantía, señalados en embargos, litigios, títulos de inversiones entregados en garantías, baja significativa del valor de inversiones financieras, etc.  
Se revela a que por el periodo a informar no existen otras circunstancias de carácter significativo que afecten el activo, tales como bienes en garantía, señalados en embargos, litigios, títulos de inversiones entregados en garantías, baja significativa del valor de inversiones financieras, etc.
  - g. Desmantelamiento de Activos, procedimientos, implicaciones, efectos contables.  
Se revela que por el periodo que se informa, no se tienen desmantelamiento de activos, procedimientos, implicaciones.
  - h. Administración de activos; planeación con el objetivo de que el ente los utilice de manera más efectiva.
- Adicionalmente, se deben incluir las explicaciones de las principales variaciones en el activo, en cuadros comparativos como sigue:
- a. Inversiones en valores.
  - b. Patrimonio de Organismos descentralizados de Control Presupuestario Indirecto.
  - c. Inversiones en empresas de participación mayoritaria.
  - d. Inversiones en empresas de participación minoritaria.
  - e. Patrimonio de organismos descentralizados de control presupuestario directo, según corresponda.

Dentro de Administración de activos, en cuanto a fondos fijos se firman pagares por el importe del fondo y en cuanto a bienes muebles, se manejan resguardos con el objeto de que haya un responsable en la utilización de estos.

9. Fideicomisos, Mandatos y Análogos

Se deberá informar:

- a. Por ramo administrativo que los reporta.
  - b. Enlistar los de mayor monto de disponibilidad, relacionando aquéllos que conforman el 80% de las disponibilidades.
- Se informa que no se tiene operaciones con Fideicomisos, Mandatos y Análogos

10. Reporte de la Recaudación

- a. Análisis del comportamiento de la recaudación correspondiente al ente público o cualquier tipo de ingreso, de forma separada los ingresos locales de los federales.

CONCEPTO	INGRESO ESTIMADO	INGRESO RECAUDADO
Ingresos propios	\$ 5,087,300	\$ 3,440,215
Subsidio Estatal	\$ 6,919,056	\$ 9,701,015
Otros ingresos	\$ -	\$ -
Total	\$ 12,026,356	\$ 13,141,230

NOTA: La Casa Queretana de las Artesanías, no tiene ingresos de origen federal.

- b. Proyección de la recaudación e ingresos en el mediano plazo.

CONCEPTO	INGRESO ESTIMADO
Ingresos propios por venta de artesanía y otros	\$ 5,087,300
Subsidio Estatal	\$ 6,919,056
Total	\$ 12,026,356

11. Información sobre la Deuda y el Reporte Analítico de la Deuda

- a. Utilizar al menos los siguientes indicadores: deuda respecto al PIB y deuda respecto a la recaudación tomando, como mínimo, un período igual o menor a 5 años.
  - b. Información de manera agrupada por tipo de valor gubernamental o instrumento financiero en la que se consideren intereses, comisiones, tasa, perfil de vencimiento y otros gastos de la deuda.
- La Casa Queretana de las Artesanías no tiene deuda pública.

12. Calificaciones otorgadas

Informar, tanto del ente público como cualquier transacción realizada, que haya sido sujeta a una calificación crediticia. La Entidad no está obligada a una calificación crediticia.

### 13. Proceso de Mejora

Se informará de:

- a) Principales Políticas de control interno.
    - \* El control de las operaciones se realiza mediante un control administrativo, poniendo énfasis sobre el control de los egresos, todas las adquisiciones se ponen a consideración de un comité de adquisiciones.
    - \* El Presupuesto por ejercer, así como las acumulaciones y disminuciones, se hace conforme al catálogo de partidas autorizado y en función del clasificador por objeto del gasto, emitido por el CONAC.
    - \* Las adecuaciones presupuestarias por traspasos de recursos de un capítulo a otro en el gasto corriente, son aprobadas por el H. Órgano de Gobierno.
    - \* El programa de adquisiciones, arrendamientos y servicios concentra los requerimientos presupuestales de las áreas de la Casa Queretana de las Artesanías, en función de los montos globales de gasto corriente e inversión física que se tengan autorizados, el cual se somete al Comité de Adquisiciones Enajenaciones Arrendamientos y Contratación de Servicios.
    - \* Los Activos fijos propiedad de la Casa Queretana de las Artesanías, son registrados de acuerdo a costo de adquisición. Respecto al reconocimiento de la depreciación de estos bienes, es a partir de 2013.
    - \* En cuanto a los procesos de mejoras en la Casa Queretana de las Artesanías, se tienen contemplada como política de control interno importante, que ya recientemente se implementó; es la de vincular las actividades operativas al sistema contable, para poder tener la contabilidad en tiempo real. A fin de cumplir con las disposiciones de la Ley General de Contabilidad Gubernamental.
    - b) Medidas de desempeño financiero, metas y alcance.
- La CQA no tiene en sus objetivos de creación, ni en sus programas operativos, actividades financieras que tengan que estar midiendo su desempeño.

### 14. Información por Segmentos

Cuando se considere necesario se podrá revelar la información financiera de manera segmentada debido a la diversidad de las actividades y operaciones que realizan los entes públicos, ya que la misma proporciona información acerca de las diferentes actividades operativas en las cuales participa, de los productos o servicios que maneja, de las diferentes áreas geográficas, de los grupos homogéneos con el objetivo de entender el desempeño del ente, evaluar mejor los riesgos y beneficios del mismo, y entenderlo como un todo y sus partes integrantes.

Consecuentemente, esta información contribuye al análisis más preciso de la situación financiera, grados y fuentes de riesgo y crecimiento potencial de negocio.

**Se informa que Casa Queretana de las Artesanías, a la final del periodo que se informa, no tiene segmentos.**

### 15. Eventos Posteriores al Cierre

El ente público informará el efecto en sus estados financieros de aquellos hechos ocurridos en el periodo posterior al que informa, que proporcionan mayor evidencia sobre eventos que le afectan económicamente y que no se conocían a la fecha de cierre.

## CASA QUERETANA DE LAS ARTESANÍAS

---

La Casa Queretana de las Artesanías, no tiene hechos ocurridos en el periodo posterior.


### 16. Partes Relacionadas

Se debe establecer por escrito que no existen partes relacionadas que pudieran ejercer influencia significativa sobre la toma de decisiones financieras y operativas.

La Casa Queretana de las Artesanías, no tiene partes relacionadas.

### 17. Responsabilidad Sobre la Presentación Razonable de la Información Contable

Bajo protesta de decir verdad declaramos que los Estados Financieros y sus notas, son razonablemente correctos y son responsabilidad del emisor.



L.C. Andrea Paulina Valdivia Galván  
Contador



C. Gabriela Catalina Prieto Moros  
Directora General

**CASA QUERETANA DE LAS ARTESANÍAS**  
Estado Analítico del Activo  
Del 1 de Enero al 31 de Diciembre de 2021  
(Pesos)

Concepto	Saldo Inicial 1	Cargos del Periodo 2	Abonos del Periodo 3	Saldo Final 4 = (1+2-3)	Variación del Periodo (4-1)
<b>ACTIVO</b>					
<b>Activo Circulante</b>	<b>2,516,891</b>	<b>36,797,778</b>	<b>34,354,406</b>	<b>4,960,263</b>	<b>2,443,372</b>
Efectivo y Equivalentes	718,370	17,983,594	14,908,642	3,793,323	3,074,952
Derechos a Recibir Efectivo o Equivalentes	404,768	18,254,539	18,293,566	375,741	-29,027
Derechos a Recibir Bienes o Servicios	2,316	8,639	10,266	688	-1,628
Inventarios	1,391,437	541,007	1,141,932	790,512	-600,925
Almacenes	0	0	0	0	0
Estimación por Pérdida o Deterioro de Activos Circulantes	0	0	0	0	0
Otros Activos Circulantes	0	0	0	0	0
<b>Activo No Circulante</b>	<b>1,164,436</b>	<b>0</b>	<b>294,047</b>	<b>870,390</b>	<b>-294,047</b>
Inversiones Financieras a Largo Plazo	0	0	0	0	0
Derechos a Recibir Efectivo o Equivalentes a Largo Plazo	0	0	0	0	0
Bienes Inmuebles, Infraestructura y Construcciones en Proceso	0	0	0	0	0
Bienes Muebles	1,581,266	0	0	1,581,266	0
Activos Intangibles	300,000	0	0	300,000	0
Depreciación, Deterioro y Amortización Acumulada de Bienes	-716,829	0	294,047	-1,010,876	-294,047
Activos Diferidos	0	0	0	0	0
Estimación por Pérdida o Deterioro de Activos no Circulantes	0	0	0	0	0
Otros Activos no Circulantes	0	0	0	0	0
<b>TOTAL DEL ACTIVO</b>	<b>3,681,328</b>	<b>36,797,778</b>	<b>34,648,453</b>	<b>5,830,653</b>	<b>2,149,325</b>

Bajo protesta de decir verdad declaramos que los Estados Financieros y sus Notas son razonablemente correctos y responsabilidad del emisor



L.C. ANDREA PAULINA VALDIVIA GALVÁN  
CONTADOR



C. GABRIELA CATALINA PRIETO MOROS  
DIRECTORA GENERAL

**CASA QUERETANA DE LAS ARTESANÍAS**  
**Estado Analítico de la Deuda y Otros Pasivos**  
**Del 1 de Enero al 31 de Diciembre de 2021**  
**(Pesos)**

Denominación de las Deudas		Moneda de Contratación	Institución o País Acreedor	Saldo Inicial del Periodo	Saldo Final del Periodo
<b>DEUDA PÚBLICA</b>					
<b>Corto Plazo</b>					
<b>Deuda Interna</b>					
Instituciones de Crédito	Peso	México		0	0
Títulos y Valores	Peso	México		0	0
Arrendamientos Financieros	Peso	México		0	0
<b>Deuda Externa</b>					
Organismos Financieros Internacionales	Peso	México		0	0
Deuda Bilateral	Peso	México		0	0
Títulos y Valores	Peso	México		0	0
Arrendamientos Financieros	Peso	México		0	0
<b>Subtotal a Corto Plazo</b>				0	0
<b>Largo Plazo</b>					
<b>Deuda Interna</b>					
Instituciones de Crédito	Peso	México		0	0
Títulos y Valores	Peso	México		0	0
Arrendamientos Financieros	Peso	México		0	0
<b>Deuda Externa</b>					
Organismos Financieros Internacionales	Peso	México		0	0
Deuda Bilateral	Peso	México		0	0
Títulos y Valores	Peso	México		0	0
Arrendamientos Financieros	Peso	México		0	0
<b>Subtotal a Largo Plazo</b>				0	0
<b>Otros Pasivos</b>					
	Peso	México		480,073	512,672
<b>Total Deuda y Otros Pasivos</b>				480,073	512,672

Bajo protesta de decir verdad declaramos que los Estados Financieros y sus Notas son razonablemente correctos y responsabilidad del emisor

  
**L.C. ANDREA PAULINA VALDIVIA GALVÁN**  
**CONTADOR**

  
**C. GABRIELA CATALINA PRIETO MOROS**  
**DIRECTORA GENERAL**



Usr: avaldivia  
Rep: rptActivosCotnac1

# CASA QUERETANA DE LAS ARTESANÍAS QUERETARO

## Libro de Inventario de Bienes Muebles e Inmuebles

Al 31 de diciembre de 2021

Fecha y  
hora de Impresión

04/ene./2022  
09:29 p. m.

NÚMERO DE INVENTARIO	DESCRIPCIÓN	CANTIDAD	COSTO UNITARIO	UNIDAD DE MEDIDA	MONTO
5111000001-4	ARCHIVERO DE MADERA	1	\$9,446.40	Pieza	\$9,446.40
5111000001-5	ARCHIVERO DE MADERA	1	\$9,446.40	Pieza	\$9,446.40
5111000001-6	ARCHIVERO DE MADERA	1	\$9,446.40	Pieza	\$9,446.40
5111000001-7	ARCHIVERO DE MADERA	1	\$9,446.40	Pieza	\$9,446.40
5111000001-1	ARCHIVERO DE MADERA	1	\$9,446.40	Pieza	\$9,446.40
5111000001-2	ARCHIVERO DE MADERA	1	\$9,446.40	Pieza	\$9,446.40
5111000001-3	ARCHIVERO DE MADERA	1	\$9,446.40	Pieza	\$9,446.40
5111000028-1	ESCRITORIO	1	\$5,805.00	Pieza	\$5,805.00
5111000026-2	ESCRITORIO DE MADERA	1	\$19,170.00	Pieza	\$19,170.00
5111000026-1	ESCRITORIO DE MADERA	1	\$24,822.00	Pieza	\$24,822.00
5111000026-8	ESCRITORIO DE MADERA	1	\$7,600.50	Pieza	\$7,600.50
5111000026-9	ESCRITORIO DE MADERA	1	\$7,600.50	Pieza	\$7,600.50
5111000026-10	ESCRITORIO DE MADERA	1	\$7,600.50	Pieza	\$7,600.50
5111000026-3	ESCRITORIO DE MADERA	1	\$18,765.00	Pieza	\$18,765.00
5111000026-4	ESCRITORIO DE MADERA	1	\$7,600.50	Pieza	\$7,600.50
5111000026-5	ESCRITORIO DE MADERA	1	\$7,600.50	Pieza	\$7,600.50
5111000026-6	ESCRITORIO DE MADERA	1	\$7,600.50	Pieza	\$7,600.50
5111000026-7	ESCRITORIO DE MADERA	1	\$7,600.50	Pieza	\$7,600.50
5111000041-6	LIBRERO	1	\$7,470.90	Pieza	\$7,470.90
5111000041-7	LIBRERO	1	\$7,470.90	Pieza	\$7,470.90
5111000041-8	LIBRERO	1	\$7,470.90	Pieza	\$7,470.90
5111000041-3	LIBRERO	1	\$7,470.90	Pieza	\$7,470.90
5111000041-4	LIBRERO	1	\$7,470.90	Pieza	\$7,470.90
5111000041-5	LIBRERO	1	\$7,470.90	Pieza	\$7,470.90



Usr: avaldivia  
Rep: rptActivosConac1

## CASA QUERETANA DE LAS ARTESANÍAS QUERETARO

Libro de Inventario de Bienes Muebles e Inmuebles  
Al 31 de diciembre de 2021

Fecha y 04/ene./2022  
hora de Impresión 09:29 p. m.

NÚMERO DE INVENTARIO	DESCRIPCIÓN	CANTIDAD	COSTO UNITARIO	UNIDAD DE MEDIDA	MONTO
5111000041-1	LIBRERO	1	\$12,969.00	Pieza	\$12,969.00
5111000041-2	LIBRERO	1	\$12,969.00	Pieza	\$12,969.00
5111000063-1	MESA	1	\$7,065.00	Pieza	\$7,065.00
5111000063-2	MESA	1	\$7,065.00	Pieza	\$7,065.00
5111000063-3	MESA	1	\$7,065.00	Pieza	\$7,065.00
5111000063-4	MESA	1	\$7,065.00	Pieza	\$7,065.00
5111000063-5	MESA	1	\$6,120.00	Pieza	\$6,120.00
5111000063-6	MESA	1	\$6,120.00	Pieza	\$6,120.00
5111000063-7	MESA	1	\$4,059.90	Pieza	\$4,059.90
5111000043-1	MESA AUXILIAR DE MADERA	1	\$8,950.00	Pieza	\$8,950.00
5111000086-41	SILLA	1	\$3,428.55	Pieza	\$3,428.55
5111000086-29	SILLA	1	\$1,189.03	Pieza	\$1,189.03
5111000086-30	SILLA	1	\$1,189.03	Pieza	\$1,189.03
5111000086-31	SILLA	1	\$1,189.03	Pieza	\$1,189.03
5111000086-32	SILLA	1	\$1,189.03	Pieza	\$1,189.03
5111000086-33	SILLA	1	\$1,189.03	Pieza	\$1,189.03
5111000086-34	SILLA	1	\$1,189.03	Pieza	\$1,189.03
5111000086-23	SILLA	1	\$1,189.03	Pieza	\$1,189.03
5111000086-24	SILLA	1	\$1,189.03	Pieza	\$1,189.03
5111000086-25	SILLA	1	\$1,189.03	Pieza	\$1,189.03
5111000086-26	SILLA	1	\$1,189.03	Pieza	\$1,189.03
5111000086-27	SILLA	1	\$1,189.03	Pieza	\$1,189.03
5111000086-28	SILLA	1	\$1,189.03	Pieza	\$1,189.03
5111000086-17	SILLA	1	\$3,428.55	Pieza	\$3,428.55



Usr: avaldivia  
Rep: rptActivosConac1

## CASA QUERETANA DE LAS ARTESANÍAS QUERETARO

### Libro de Inventario de Bienes Muebles e Inmuebles Al 31 de diciembre de 2021

Fecha y hora de Impresión: 04/ene./2022 09:29 p. m.

NÚMERO DE INVENTARIO	DESCRIPCIÓN	CANTIDAD	COSTO UNITARIO	UNIDAD DE MEDIDA	MONTO
5111000086-18	SILLA	1	\$1,189.03	Pieza	\$1,189.03
5111000086-19	SILLA	1	\$1,189.03	Pieza	\$1,189.03
5111000086-20	SILLA	1	\$1,189.03	Pieza	\$1,189.03
5111000086-21	SILLA	1	\$1,189.03	Pieza	\$1,189.03
5111000086-22	SILLA	1	\$1,189.03	Pieza	\$1,189.03
5111000086-38	SILLA	1	\$3,428.55	Pieza	\$3,428.55
5111000086-39	SILLA	1	\$3,428.55	Pieza	\$3,428.55
5111000086-40	SILLA	1	\$3,428.55	Pieza	\$3,428.55
5111000086-35	SILLA	1	\$1,189.03	Pieza	\$1,189.03
5111000086-36	SILLA	1	\$1,189.03	Pieza	\$1,189.03
5111000086-37	SILLA	1	\$1,189.03	Pieza	\$1,189.03
5111000086-15	SILLA	1	\$3,428.55	Pieza	\$3,428.55
5111000086-16	SILLA	1	\$3,428.55	Pieza	\$3,428.55
5111000086-14	SILLA	1	\$5,320.00	Pieza	\$5,320.00
5111000086-1	SILLA	1	\$1,776.50	Pieza	\$1,776.50
5111000086-2	SILLA	1	\$1,776.50	Pieza	\$1,776.50
5111000086-3	SILLA	1	\$1,776.50	Pieza	\$1,776.50
5111000086-4	SILLA	1	\$1,776.50	Pieza	\$1,776.50
5111000086-5	SILLA	1	\$1,776.50	Pieza	\$1,776.50
5111000086-6	SILLA	1	\$1,776.50	Pieza	\$1,776.50
5111000086-11	SILLA	1	\$4,294.00	Pieza	\$4,294.00
5111000086-12	SILLA	1	\$4,294.00	Pieza	\$4,294.00
5111000086-13	SILLA	1	\$4,294.00	Pieza	\$4,294.00
5111000086-7	SILLA	1	\$1,776.50	Pieza	\$1,776.50



# CASA QUERETANA DE LAS ARTESANÍAS QUERETARO

Libro de Inventario de Bienes Muebles e Inmuebles  
Al 31 de diciembre de 2021

Fecha y hora de Impresión: 04/ene./2022 09:29 p. m.

Usr: avaldivia  
Rep: rptActivosConac1

NÚMERO DE INVENTARIO	DESCRIPCIÓN	CANTIDAD	COSTO UNITARIO	UNIDAD DE MEDIDA	MONTO
5111000086-8	SILLA	1	\$1,776.50	Pieza	\$1,776.50
5111000086-9	SILLA	1	\$1,776.50	Pieza	\$1,776.50
5111000086-10	SILLA	1	\$1,776.50	Pieza	\$1,776.50
5151000124-11	COMPUTADORA DE ESCRITORIO	1	\$9,888.00	Pieza	\$9,888.00
5151000124-2	COMPUTADORA DE ESCRITORIO	1	\$16,000.00	Pieza	\$16,000.00
5151000124-1	COMPUTADORA DE ESCRITORIO	1	\$23,910.63	Pieza	\$23,910.63
5151000124-5	COMPUTADORA DE ESCRITORIO	1	\$15,168.98	Pieza	\$15,168.98
5151000124-6	COMPUTADORA DE ESCRITORIO	1	\$15,168.98	Pieza	\$15,168.98
5151000124-3	COMPUTADORA DE ESCRITORIO	1	\$16,000.00	Pieza	\$16,000.00
5151000124-4	COMPUTADORA DE ESCRITORIO	1	\$10,343.97	Pieza	\$10,343.97
5151000124-7	COMPUTADORA DE ESCRITORIO	1	\$26,258.63	Pieza	\$26,258.63
5151000124-8	COMPUTADORA DE ESCRITORIO	1	\$26,258.63	Pieza	\$26,258.63
5151000124-9	COMPUTADORA DE ESCRITORIO	1	\$26,258.63	Pieza	\$26,258.63
5151000124-10	COMPUTADORA DE ESCRITORIO	1	\$26,258.63	Pieza	\$26,258.63
5151000124-12	COMPUTADORA DE ESCRITORIO	1	\$9,888.00	Pieza	\$9,888.00
5151000018-1	DIGITALIZADORES (TABLERO)	1	\$3,841.12	Pieza	\$3,841.12
5151000044-1	IMPRESORA	1	\$5,474.14	Pieza	\$5,474.14
5151000044-2	IMPRESORA	1	\$5,474.14	Pieza	\$5,474.14
5151000042-1	IMPRESORA LASSER	1	\$5,000.00	Pieza	\$5,000.00
5151000056-1	LECTOR ÓPTICO PARA CODIGO DE BARRAS	1	\$1,570.69	Pieza	\$1,570.69
5151000056-2	LECTOR ÓPTICO PARA CODIGO DE BARRAS	1	\$1,570.69	Pieza	\$1,570.69
5151000066-2	MICROCOMPUTADORA PORTATIL -- LAPTOP--	1	\$15,700.00	Pieza	\$15,700.00
5151000066-1	MICROCOMPUTADORA PORTATIL -- LAPTOP--	1	\$15,573.28	Pieza	\$15,573.28
5211000052-1	MONITOR	1	\$2,418.11	Pieza	\$2,418.11



# CASA QUERETANA DE LAS ARTESANÍAS QUERETARO

Libro de Inventario de Bienes Muebles e Inmuebles  
Al 31 de diciembre de 2021

Usr: avaldivia  
Rep: rptActivosContac1

Fecha y  
hora de Impresión

04/ene./2022  
09:29 p. m.

NÚMERO DE INVENTARIO	DESCRIPCIÓN	CANTIDAD	COSTO UNITARIO	UNIDAD DE MEDIDA	MONTO
5211000052-2	MONITOR	1	\$2,418.11	Pieza	\$2,418.11
5211000052-3	MONITOR	1	\$2,633.62	Pieza	\$2,633.62
5211000052-4	MONITOR	1	\$2,633.62	Pieza	\$2,633.62
5151000072-1	NO-BREAK	1	\$1,818.97	Pieza	\$1,818.97
5151000072-2	NO-BREAK	1	\$1,818.97	Pieza	\$1,818.97
5151000072-3	NO-BREAK	1	\$1,818.97	Pieza	\$1,818.97
5151000072-4	NO-BREAK	1	\$1,818.97	Pieza	\$1,818.97
5151000072-5	NO-BREAK	1	\$1,818.97	Pieza	\$1,818.97
5151000072-6	NO-BREAK	1	\$1,818.97	Pieza	\$1,818.97
5151000072-7	NO-BREAK	1	\$1,818.97	Pieza	\$1,818.97
5151000072-8	NO-BREAK	1	\$2,100.00	Pieza	\$2,100.00
5151000072-9	NO-BREAK	1	\$2,100.00	Pieza	\$2,100.00
5151000072-10	NO-BREAK	1	\$2,100.00	Pieza	\$2,100.00
5151000072-11	NO-BREAK	1	\$2,100.00	Pieza	\$2,100.00
5151000072-12	NO-BREAK	1	\$2,100.00	Pieza	\$2,100.00
5151000072-19	NO-BREAK	1	\$2,100.00	Pieza	\$2,100.00
5151000072-20	NO-BREAK	1	\$2,100.00	Pieza	\$2,100.00
5151000072-13	NO-BREAK	1	\$2,100.00	Pieza	\$2,100.00
5151000072-14	NO-BREAK	1	\$2,100.00	Pieza	\$2,100.00
5151000072-15	NO-BREAK	1	\$2,100.00	Pieza	\$2,100.00
5151000072-16	NO-BREAK	1	\$2,100.00	Pieza	\$2,100.00
5151000072-17	NO-BREAK	1	\$2,100.00	Pieza	\$2,100.00
5151000072-18	NO-BREAK	1	\$2,100.00	Pieza	\$2,100.00
5151000080-1	PROYECTOR MULTIMEDIA	1	\$29,496.50	Pieza	\$29,496.50



Utr: avaldivia  
Rep: rptActivosConac1

**CASA QUERETANA DE LAS ARTESANÍAS**  
**QUERETARO**  
**Libro de Inventario de Bienes Muebles e Inmuebles**  
**Al 31 de diciembre de 2021**

Fecha y 04/ene./2022  
hora de Impresión 09:29 p. m.

NÚMERO DE INVENTARIO	DESCRIPCIÓN	CANTIDAD	COSTO UNITARIO	UNIDAD DE MEDIDA	MONTO
5151000089-1	SERVIDOR	1	\$72,211.24	Pieza	\$72,211.24
5191000032-1	CIRCUITO CERRADO DE TELEVISIÓN	1	\$18,216.52	Pieza	\$18,216.52
5191000068-4	EXHIBIDOR	1	\$6,000.00	Pieza	\$6,000.00
5191000068-1	EXHIBIDOR	1	\$6,000.00	Pieza	\$6,000.00
5191000068-2	EXHIBIDOR	1	\$6,000.00	Pieza	\$6,000.00
5191000068-3	EXHIBIDOR	1	\$6,000.00	Pieza	\$6,000.00
5191000110-1	MÁQUINA DESTRUCTORA DOCUMENTOS	1	\$27,756.00	Pieza	\$27,756.00
5191000110-2	MÁQUINA DESTRUCTORA DOCUMENTOS	1	\$3,447.41	Pieza	\$3,447.41
5211000011-1	BAFLE	1	\$2,801.72	Pieza	\$2,801.72
5411000002-1	AUTOMOVILES	1	\$222,327.59	Pieza	\$222,327.59
5411000002-2	AUTOMOVILES	1	\$179,051.72	Pieza	\$179,051.72
5411000005-1	CAMIONETAS DE CARGA LIGERA	1	\$256,461.21	Pieza	\$256,461.21
5421000036-1	CAMPERS	1	\$16,800.00	Pieza	\$16,800.00
5651000087-1	TELÉFONO CELULAR	1	\$4,025.00	Pieza	\$4,025.00
5651000087-2	TELÉFONO CELULAR	1	\$3,016.38	Pieza	\$3,016.38
		135	Total de Montos:		\$1,581,265.73

## (Pesos)

# Nada que Manifestar



Cabinets & Partitions

**C. GABRIELA CATALINA PRIETO MOROS**  
**DIRECTORA GENERAL**

**(Pesos)**

# Nada que Manifestar

Bajo protesta de decir verdad declaramos que los Estados Financieros y sus notas, son razonablemente correctos y son responsabilidad del emisor.

  
L.C. ANDREA PAULINA VALDIVIA GALVÁN  
CONTADOR

Carburetor Function

**C. GABRIELA CATALINA PRIETO MOROS**  
**DIRECTORA GENERAL**

## (Pesos)

# Nada que Manifestar

*[Handwritten signature]*

Caabada e Puntasa

C. GABRIELA CATALINA PRIETO MOROS  
DIRECTORA GENERAL

## (Pesos)

# Nada que Manifestar

66

Gebruik: Punt

C. GABRIELA CATALINA PRIETO MOROS  
DIRECTORA GENERAL

## **INFORME DEL AUDITOR INDEPENDIENTE SOBRE LA INFORMACIÓN PRESUPUESTARIA**

### **CASA QUERETANA DE LAS ARTESANÍAS**

#### **Opinión.**

Hemos auditado los estados presupuestales de Casa Queretana de las Artesanías, que comprenden el Estado Analítico de Ingresos, el Estado Analítico del Ejercicio del Presupuesto de Egresos en Clasificación por Objeto del Gasto (Capítulo y Concepto), el Estado Analítico del Ejercicio del Presupuesto de Egresos en Clasificación Económica (por tipo de gasto), el Estado Analítico del Ejercicio del Presupuesto de Egresos en Clasificación Administrativa (por unidad administrativa), el Estado Analítico del Ejercicio del Presupuesto de Egresos en Clasificación Funcional (finalidad y función), el Estado de Endeudamiento Neto, el Estado sobre Intereses de la Deuda, y la información del Gasto por Categoría Programática, con la siguiente desagregación; Gasto por Categoría Programática, Programas y Proyectos de Inversión e Indicadores de resultados (POA), así como los indicadores de Postura Fiscal, correspondientes al ejercicio presupuestario comprendido del 01 de enero al 31 de diciembre de 2021.

En mi opinión, los estados e información presupuestaria adjuntos, que se describen en el párrafo anterior, han sido preparados por la administración de la Entidad en todos los aspectos materiales, de conformidad con las disposiciones establecidas en la Ley General de Contabilidad Gubernamental, y la normativa emitida por el Consejo Nacional de Armonización Contable (CONAC).

#### **Fundamento de la opinión**

He llevado a cabo nuestra auditoría de conformidad con las Normas Internacionales de Auditoría (NIA) y las Normas Profesionales de Auditoría del Sistema Nacional de Fiscalización. Mi responsabilidad, de acuerdo con estas normas, se describe con más detalle en la sección "Responsabilidades del auditor para la auditoría de los estados presupuestarios" de mi informe. Soy independiente de la entidad de conformidad con los requerimientos de ética aplicables a nuestra auditoría sobre los estados financieros en México, por lo mismo he cumplido con las responsabilidades éticas de conformidad con el Código de Ética Profesional del Instituto Mexicano de Contadores Públicos, A. C. Considero que la evidencia de auditoría que he obtenido proporciona una base suficiente y adecuada para mi opinión.

#### **Otras cuestiones**

Los estados e información presupuestaria adjuntos fueron preparados para cumplir con los requerimientos normativos gubernamentales a que está sujeta la Entidad y para ser integrados de manera consolidada en el Reporte de la Cuenta Pública, éstos han sido presentados en los formatos que para tal efecto fueron elaborados por el Consejo Nacional de Armonización Contable



(CONAC), por consecuencia estos estados presupuestarios pudieran no ser apropiados para otra finalidad.

La Administración de la Entidad, ha preparado y emitido estados financieros y sus notas explicativas con cifras al 31 de diciembre de 2021, de conformidad con las disposiciones en materia de información financiera que están establecidas en la Ley General de Contabilidad Gubernamental, por los cuales emito mi opinión sobre dichos estados financieros y sus notas explicativas con fecha 21 de enero de 2022, de conformidad con las Normas Internacionales de Auditoría.

### **Responsabilidades de la Administración de la Entidad sobre los estados presupuestarios**

La Administración de la Entidad es responsable de la preparación de los estados e información presupuestaria adjuntos de conformidad con las disposiciones establecidas en la Ley de Ingresos del Estado de Querétaro; el Decreto de Presupuesto de Egresos del Estado de Querétaro, así como; con la Ley General de Contabilidad Gubernamental, Marco Conceptual de Contabilidad Gubernamental, Postulados Básicos de Contabilidad Gubernamental y demás disposiciones normativas emitidas por el Consejo Nacional de Armonización Contable (CONAC) en cuanto al registro y preparación de dichos estados e información presupuestaria, que la administración consideró necesario para permitir la preparación de estados presupuestarios libres de incorrección material, debido a fraude o error.

En la preparación de los estados presupuestarios, la administración es responsable de la valoración de la capacidad de la entidad para continuar operando como una entidad en funcionamiento, revelando, en su caso, las cuestiones relativas a la entidad en funcionamiento y utilizando las bases contables aplicables a una entidad en funcionamiento, a menos que la administración tenga la intención de liquidar la entidad o cesar sus operaciones, o bien no exista una alternativa realista.

La administración de la Entidad es responsable de la supervisión del proceso de información presupuestaria de la entidad.

### **Responsabilidades del auditor sobre la auditoría de los estados presupuestarios**

Mi objetivo es obtener una seguridad razonable sobre si los estados presupuestarios en su conjunto, se encuentran libres de incorrecciones materiales, debido a fraude o error, y emitir un informe de auditoría que contiene mi opinión. Seguridad razonable es un alto nivel de certidumbre, pero no es una garantía, de que una auditoría realizada de conformidad con las Normas Internacionales de Auditoría siempre detecte una incorrección material cuando existe. Las incorrecciones pueden deberse a fraude o error y son consideradas materiales si individualmente, o en su conjunto, puede preverse razonablemente que influyan en las decisiones económicas que los usuarios hacen basándose en los estados presupuestarios adjuntos.



Como parte de una auditoría de conformidad con las Normas Internacionales de Auditoría, aplico mi juicio profesional y mantengo una actitud de escepticismo profesional durante toda la ejecución de la auditoría. También:

- Identifico y evalúo los riesgos de error material en los estados financieros, ya sea por fraude o error, diseño y aplico procedimientos de auditoría para responder a dichos riesgos, y obtengo evidencia de auditoría suficiente y adecuada para sustentar mi opinión. El riesgo de no detectar un error material derivado de un fraude es más elevado que uno que resulte de un error no intencional, ya que el fraude puede implicar colusión, falsificación, omisiones deliberadas, manifestaciones intencionalmente erróneas o la elusión de los controles internos.
- Obtengo un entendimiento del control interno relevante para la auditoría, con el fin de diseñar procedimientos de auditoría que sean adecuados en función de las circunstancias, y no con la finalidad de expresar una opinión sobre la efectividad del control interno de la Entidad.
- Evalúo que las políticas contables utilizadas sean adecuadas y la razonabilidad de las estimaciones contables y las revelaciones relacionadas hechas por la Administración de la entidad a sus estados presupuestarios.
- Comunico a la administración de la Entidad, entre otras cuestiones, el alcance y el momento de realización de la auditoría y los hallazgos significativos de la auditoría, así como, cualquier deficiencia significativa de control interno que identifique durante nuestra revisión.

  
**Dr. Rene Humberto Márquez Arcila**  
**Socio director**

**Santiago de Querétaro, Querétaro, a 21 de enero de 2022.**

**CASA QUERETANA DE LAS ARTESANÍAS**  
**Participación del Poder Ejecutivo del Estado de Querétaro en el Patrimonio del Ente Público**  
**Del 1 de enero al 31 de diciembre de 2021**  
**(Pesos)**

Concepto	Monto
Hacienda Pública / Patrimonio	5,317,981
Porcentaje de Participación del Poder Ejecutivo en el Patrimonio	100%

Bajo protesta de decir verdad declaramos que los Estados Financieros y sus notas, son razonablemente correctos y son responsabilidad del emisor.



L.C. ANDREA PAULINA VALDIVIA GALVÁN  
CONTADOR



C. GABRIELA CATALINA PRIETO MOROS  
DIRECTORA GENERAL

CASA QUERETANA DE LAS ARTESANÍAS  
Estado Analítico del Ejercicio del Presupuesto de Egresos  
Clasificación por Objeto del Gasto (Capítulo y Concepto)  
Del 1 de Enero al 31 de Diciembre de 2021

Concepto	Egresos					Subejercicio 6 = ( 3 + 4 )
	Aprobado 1	Ampliaciones/ (Reducciones) 2	Modificado 3 = ( 1 + 2 )	Devenido 4	Pagado 5	
<b>Servicios Personales</b>	<b>6,312,310</b>	<b>-51,593</b>	<b>6,260,717</b>	<b>6,068,754</b>	<b>6,068,754</b>	<b>193,963</b>
Remuneraciones al Personal de Carácter Permanente	2,662,863	165,654	2,828,517	2,828,517	2,828,517	0
Remuneraciones al Personal de Carácter Transitorio	0	0	0	0	0	0
Remuneraciones Adicionales y Especiales	1,330,241	-120,000	1,210,241	1,185,414	1,185,414	24,827
Seguridad Social	723,138	6,902	730,040	713,473	713,473	16,568
Otras Prestaciones Sociales y Económicas	1,062,564	17,782	1,080,346	1,065,004	1,065,004	15,342
Previsiones	357,301	-220,074	137,227	0	0	137,227
Pago de Estímulos a Servidores Públicos	176,203	98,144	274,347	274,347	274,347	0
<b>Materiales y Suministros</b>	<b>3,082,829</b>	<b>368,827</b>	<b>3,431,256</b>	<b>2,714,055</b>	<b>2,498,317</b>	<b>717,202</b>
Materiales de Administración: Emisión de Documentos y Artículos Oficiales	120,000	66,257	186,257	67,586	67,586	118,671
Alimentos y Utensilios	71,000	0	71,000	23,387	23,387	47,613
Materias Primas y Materiales de Producción y Comercialización	2,632,629	212,370	2,844,999	2,452,647	2,236,908	392,352
Materiales y Artículos de Construcción y de Reparación	0	0	0	0	0	0
Productos Químicos, Farmacéuticos y de Laboratorio	44,000	0	44,000	22,195	22,195	21,805
Combustibles, Lubricantes y Aditivos	100,000	0	100,000	76,665	76,665	23,335
Vestuario: Blancos, Prendas de Protección y Artículos Deportivos	70,000	90,000	160,000	63,346	63,346	96,654
Materiales y Suministros Para Seguridad	0	0	0	0	0	0
Herramientas, Refacciones y Accesorios Menores	25,000	0	25,000	8,229	8,229	16,771
<b>Servicios Generales</b>	<b>2,303,997</b>	<b>2,550,374</b>	<b>4,854,331</b>	<b>1,502,832</b>	<b>1,460,028</b>	<b>3,351,499</b>
Servicios Básicos	68,500	0	68,500	47,722	47,722	20,778
Servicios de Arrendamiento	100,000	5,800	105,800	69,729	69,729	36,071
Servicios Profesionales, Científicos, Técnicos y Otros Servicios	809,457	2,430,589	3,240,046	515,194	486,746	2,724,852
Servicios Financieros, Bancarios y Comerciales	195,000	113,985	308,985	174,180	174,180	134,805
Servicios de Instalación, Reparación, Mantenimiento y Conservación	105,000	0	105,000	13,779	13,779	91,221
Servicios de Comunicación Social y Publicidad	0	0	0	0	0	0
Servicios de Traslado y Viáticos	105,000	0	105,000	52,899	52,899	52,101
Servicios Oficiales	730,000	0	730,000	492,655	492,655	237,345
Otros Servicios Generales	191,000	0	191,000	136,574	122,320	54,326
<b>Transferencias, Asignaciones, Subsidios y Otras Ayudas</b>	<b>347,480</b>	<b>99,357</b>	<b>446,817</b>	<b>446,817</b>	<b>446,817</b>	<b>0</b>
Transferencias Internas y Asignaciones al Sector Público	0	0	0	0	0	0
Transferencias al Resto del Sector Público	0	0	0	0	0	0
Subsidios y Subvenciones	0	0	0	0	0	0
Ayudas Sociales	90,000	47,764	137,764	137,764	137,764	0
Pensiones y Jubilaciones	257,460	51,593	309,053	309,053	309,053	0
Transferencias e Fideicomisos, Mandatos y Otros Análogos	0	0	0	0	0	0
Transferencias a la Seguridad Social	0	0	0	0	0	0
Donativos	0	0	0	0	0	0
Transferencias al Exterior	0	0	0	0	0	0
<b>Bienes Muebles, Inmuebles e Intangibles</b>	<b>0</b>	<b>0</b>	<b>0</b>	<b>0</b>	<b>0</b>	<b>0</b>
Mobiliario y Equipo de Administración	0	0	0	0	0	0
Mobiliario y Equipo Educativo y Recreativo	0	0	0	0	0	0
Equipo e Instrumental Médico y de Laboratorio	0	0	0	0	0	0
Vehículos y Equipo de Transporte	0	0	0	0	0	0
Equipo de Defensa y Seguridad	0	0	0	0	0	0
Maquinaria, Otros Equipos y Herramientas	0	0	0	0	0	0
Activos Biológicos	0	0	0	0	0	0
Bienes Inmuebles	0	0	0	0	0	0
Activos Intangibles	0	0	0	0	0	0
<b>Inversión Pública</b>	<b>0</b>	<b>0</b>	<b>0</b>	<b>0</b>	<b>0</b>	<b>0</b>
Obra Pública en Bienes de Dominio Público	0	0	0	0	0	0
Obra Pública en Bienes Propios	0	0	0	0	0	0
Proyectos Productivos y Acciones de Fomento	0	0	0	0	0	0
<b>Inversiones Financieras y Otras Provisiones</b>	<b>0</b>	<b>0</b>	<b>0</b>	<b>0</b>	<b>0</b>	<b>0</b>
Inversiones Para el Fomento de Actividades Productivas	0	0	0	0	0	0
Acciones y Participaciones de Capital	0	0	0	0	0	0
Compra de Títulos y Valores	0	0	0	0	0	0
Concesión de Préstamos	0	0	0	0	0	0
Inversiones en Fideicomisos, Mandatos y Otros Análogos	0	0	0	0	0	0
Otras Inversiones Financieras	0	0	0	0	0	0
Provisiones para Contingencias y Otras Erogaciones Especiales	0	0	0	0	0	0
<b>Participaciones y Aportaciones</b>	<b>0</b>	<b>0</b>	<b>0</b>	<b>0</b>	<b>0</b>	<b>0</b>
Participaciones	0	0	0	0	0	0
Aportaciones	0	0	0	0	0	0
Convenios	0	0	0	0	0	0
<b>Deuda Pública</b>	<b>0</b>	<b>0</b>	<b>0</b>	<b>0</b>	<b>0</b>	<b>0</b>
Amortización de la Deuda Pública	0	0	0	0	0	0
Intereses de la Deuda Pública	0	0	0	0	0	0
Comisiones de la Deuda Pública	0	0	0	0	0	0
Gastos de la Deuda Pública:	0	0	0	0	0	0
Costo por Coberturas	0	0	0	0	0	0
Apoyos Financieros	0	0	0	0	0	0
Adeudos de Ejercicios Fiscales Anteriores (Adeltas):	0	0	0	0	0	0
<b>Total del Gasto</b>	<b>12,026,356</b>	<b>2,966,785</b>	<b>14,993,121</b>	<b>10,730,457</b>	<b>10,471,916</b>	<b>4,262,864</b>

Bajo protesta de decir verdad declaramos que los Estados Financieros y sus Notas son razonablemente correctos y responsabilidad del emisor.

  
L.C. ANDREA PAULINA VALDIVIA GALVÁN  
CONTADOR

  
C. GABRIELA CATALINA PRIETO MOROS  
DIRECTORA GENERAL

**CASA QUETANA DE LAS ARTESANÍAS**  
Estado Analítico de Ingresos  
Del 1 de Enero al 31 de Diciembre de 2021

Rubro de Ingresos	Estimado (1)	Ampliaciones y Reducciones (2)	Ingreso Modificado (3= 1 + 2)		Devengado (4)	Recaudado (5)	Diferencia (6= 5 - 1)
Impuestos	0	0	0	0	0	0	0
Cuotas y Aportaciones de Seguridad Social	0	0	0	0	0	0	0
Contribuciones de Mejoras	0	0	0	0	0	0	0
Derechos	0	0	0	0	0	0	0
Productos	50,000	0	50,000	0	23,228	23,228	-26,772
Aprovechamientos	0	0	0	0	0	0	0
Ingresos por Venta de Bienes, Prestación de Servicios y Otros Ingresos	5,057,300	0	5,057,300	0	3,416,986	3,416,986	-1,640,314
Participaciones, Aportaciones, Convenios, Incentivos Derivados de la Colaboración Fiscal y Fondos Distintos de Aportaciones	0	0	0	0	0	0	0
Transferencias, Asignaciones, Subsidios y Subvenciones, y Pensiones y Jubilaciones	6,919,056	2,781,959	9,701,015	0	9,701,015	9,701,015	2,781,959
Ingresos Derivados de Financiamientos	0	0	0	0	0	0	0
<b>Total</b>	<b>12,026,356</b>	<b>2,781,959</b>	<b>14,808,315</b>		<b>13,141,230</b>	<b>13,141,230</b>	<b>1,114,874</b>
					Ingresos excedentes¹		

Estado Analítico de Ingresos Por Fuente de Financiamiento	Estimado (1)	Ampliaciones y Reducciones (2)	Ingreso Modificado (3= 1 + 2)		Devengado (4)	Recaudado (5)	Diferencia (6= 5 - 1)
<b>Ingresos del Poder Ejecutivo Federal o Estatal y de los Municipios</b>							
Impuestos	0	0	0	0	0	0	0
Cuotas y Aportaciones de Seguridad Social	0	0	0	0	0	0	0
Contribuciones de Mejoras	0	0	0	0	0	0	0
Derechos	0	0	0	0	0	0	0
Productos	0	0	0	0	0	0	0
Aprovechamientos	0	0	0	0	0	0	0
Participaciones, Aportaciones, Convenios, Incentivos Derivados de la Colaboración Fiscal y Fondos Distintos de Aportaciones	0	0	0	0	0	0	0
Transferencias, Asignaciones, Subsidios y Subvenciones, y Pensiones y Jubilaciones	0	0	0	0	0	0	0
<b>Ingresos de los Entes Públicos de los Poderes Legislativo y Judicial, de los Órganos Autónomos y del Sector Parastatal o Paramunicipal, así como de las Empresas Productivas del Estado</b>							
Cuotas y Aportaciones de Seguridad Social	0	0	0	0	0	0	0
Productos	50,000	0	50,000	0	23,228	23,228	-26,772
Ingresos por Venta de Bienes, Prestación de Servicios y Otros Ingresos	5,057,300	0	5,057,300	0	3,416,986	3,416,986	-1,640,314
Transferencias, Asignaciones, Subsidios y Subvenciones, y Pensiones y Jubilaciones	6,919,056	2,781,959	9,701,015	0	9,701,015	9,701,015	2,781,959
<b>Ingresos derivados de financiamiento</b>							
Ingresos Derivados de Financiamientos	0	0	0	0	0	0	0
<b>Total</b>	<b>12,026,356</b>	<b>2,781,959</b>	<b>14,808,315</b>		<b>13,141,230</b>	<b>13,141,230</b>	<b>1,114,874</b>
					Ingresos excedentes¹		

Bajo protesta de decir verdad declaramos que los Estados Financieros y sus Notas son razonablemente correctos y responsabilidad del emisor.



L.C. ANDREA PAULINA VALDOVÍA GALVÁN  
CONTADOR



C. GABRIELA CATALINA PRIETO MOROS  
DIRECTORA GENERAL

**CASA QUERETANA DE LAS ARTESANÍAS**  
**Estado Analítico del Ejercicio del Presupuesto de Egresos**  
**Clasificación Económica (por Tipo de Gasto)**  
**Del 1 de Enero al 31 de Diciembre de 2021**

Concepto	Egresos					Subejercicio 6 = ( 3 - 4 )
	Aprobado 1	Ampliaciones/ (Reducciones) 2	Modificado 3 = ( 1 + 2 )	Devengado 4	Pagado 5	
Gasto Corriente	11,768,896	2,915,172	14,684,068	10,421,404	10,162,863	4,262,664
Gasto de Capital	0	0	0	0	0	0
Amortización de la Deuda y Disminución de Pasivos	0	0	0	0	0	0
Pensiones y Jubilaciones	257,460	51,593	309,053	309,053	309,053	0
Participaciones	0	0	0	0	0	0
<b>Total del Gasto</b>	<b>12,026,356</b>	<b>2,966,765</b>	<b>14,993,121</b>	<b>10,730,457</b>	<b>10,471,916</b>	<b>4,262,664</b>

Bajo protesta de decir verdad declaramos que los Estados Financieros y sus Notas son razonablemente correctos y responsabilidad del emisor.



L.C. ANDREA PAULINA VALDIVIA GALVÁN  
CONTADOR



C. GABRIELA CATALINA PRIETO MOROS  
DIRECTORA GENERAL

**CASA QUERETANA DE LAS ARTESANÍAS**  
**Estado Analítico del Ejercicio del Presupuesto de Egresos**  
**Clasificación Funcional (Finalidad y Función)**  
**Del 1 de Enero al 31 de Diciembre de 2021**

Concepto	Egresos					Subjercicio
	Aprobado 1	Ampliaciones/ (Reducciones) 2	Modificado 3 = (1 + 2)	Devengado 4	Pagado 5	
Gobierno	0	0	0	0	0	0
Legislación	0	0	0	0	0	0
Justicia	0	0	0	0	0	0
Coordinación de la Política de Gobierno	0	0	0	0	0	0
Relaciones Exteriores	0	0	0	0	0	0
Asuntos Financieros y Hacendarios	0	0	0	0	0	0
Seguridad Nacional	0	0	0	0	0	0
Asuntos de Orden Público y de Seguridad Interior	0	0	0	0	0	0
Otros Servicios Generales	0	0	0	0	0	0
Desarrollo Social	0	0	0	0	0	0
Protección Ambiental	0	0	0	0	0	0
Vivienda y Servicios a la Comunidad	0	0	0	0	0	0
Salud	0	0	0	0	0	0
Recreación, Cultura y Otras Manifestaciones Sociales	0	0	0	0	0	0
Educación	0	0	0	0	0	0
Protección Social	0	0	0	0	0	0
Otros Asuntos Sociales	0	0	0	0	0	0
Desarrollo Económico	12,026,356	2,966,765	14,993,121	10,730,457	10,471,916	4,262,664
Asuntos Económicos, Comerciales y Laborales en General	12,026,356	2,966,765	14,993,121	10,730,457	10,471,916	4,262,664
Agropecuaria, Silvicultura, Pesca y Caza	0	0	0	0	0	0
Combustibles y Energía	0	0	0	0	0	0
Minería, Manufacturas y Construcción	0	0	0	0	0	0
Transporte	0	0	0	0	0	0
Comunicaciones	0	0	0	0	0	0
Turismo	0	0	0	0	0	0
Ciencia, Tecnología e Innovación	0	0	0	0	0	0
Otras Industrias y Otros Asuntos Económicos	0	0	0	0	0	0
Otras no Clasificadas en Funciones Anteriores	0	0	0	0	0	0
Transacciones de la Deuda Pública / Costo Financiero de la Deuda	0	0	0	0	0	0
Transferencias, Participaciones y Aportaciones entre Diferentes Niveles y Ordenes de Gobierno	0	0	0	0	0	0
Sanitamiento del Sistema Financiero	0	0	0	0	0	0
Adeudos de Ejercicios Fiscales Anteriores	0	0	0	0	0	0
Total del Gasto	12,026,356	2,966,765	14,993,121	10,730,457	10,471,916	4,262,664

Bajo protesta de decir verdad declaramos que los Estados Financieros y sus Notas son razonablemente correctos y responsabilidad del emisor.

  
**L.C. ANDREA PAULINA VALDIVIA GALVÁN**  
 CONTADOR

  
**C. GABRIELA CATALINA PRIETO MOROS**  
 DIRECTORA GENERAL

CASA QUERETANA DE LAS ARTESANÍAS  
Estado Analítico del Ejercicio del Presupuesto de Egresos  
Clasificación Administrativa  
Del 1 de Enero al 31 de Diciembre de 2021

Concepto	Aprobado 1	Ampliaciones/ (Reducciones) 2	Egresos		Pagado 5	Subejercicio 6 = ( 3 - 4 )
			Modificado 3 = ( 1 + 2 )	Devengado 4		
Casa Queretana de las Artesanías Entidades Paraestatales y Fideicomisos No Empresariales y No Financieros	\$12,026,356 \$12,026,356	\$2,966,765 \$2,966,765	\$14,993,121 \$14,993,121	\$10,730,457 \$10,730,457	\$10,471,916 \$10,471,916	\$4,262,664 \$4,262,664
<b>Total del Gasto</b>	<b>\$12,026,356</b>	<b>\$2,966,765</b>	<b>\$14,993,121</b>	<b>\$10,730,457</b>	<b>\$10,471,916</b>	<b>\$4,262,664</b>

Bajo protesta de decir verdad declaramos que los Estados Financieros y sus Notas son razonablemente correctos y responsabilidad del emisor.

  
L.C. ANDREA PAULINA VALDIVIA GALVÁN  
CONTADOR

  
C. GABRIELA CATALINA PRIETO MOROS  
DIRECTORA GENERAL

**CASA QUERETANA DE LAS ARTESANÍAS**  
**Endeudamiento Neto**  
**Del 1 de Enero al 31 de Diciembre de 2021**

Identificación de Crédito o Instrumento	Contratación/Colocación	Amortización	Endeudamiento Neto
	A	B	C = A - B
<b>Creditos Bancarios</b>			
<b>Total Créditos Bancarios</b>	<b>0</b>	<b>0</b>	<b>0</b>
<b>Otros Instrumentos de Deuda</b>			
<b>Total Otros Instrumentos de Deuda</b>	<b>0</b>	<b>0</b>	<b>0</b>
<b>TOTAL</b>	<b>0</b>	<b>0</b>	<b>0</b>

Bajo protesta de decir verdad declaramos que los Estados Financieros y sus Notas son razonablemente correctos y responsabilidad del emisor.



L.C. ANDREA PAULINA VALDIVIA GALVÁN  
CONTADOR



C. GABRIELA CATALINA PRIETO MOROS  
DIRECTORA GENERAL

**CASA QUERETANA DE LAS ARTESANÍAS**  
Intereses de la Deuda  
Del 1 de Enero al 31 de Diciembre de 2021

Identificación de Crédito o Instrumento	Devengado	Pagado
<b>Créditos Bancarios</b>		
<b>Total de intereses de Créditos Bancarios</b>	<b>0</b>	<b>0</b>
<b>Otros Instrumentos de Deuda</b>		
<b>Total de intereses de Otros Instrumentos de Deuda</b>	<b>0</b>	<b>0</b>
<b>TOTAL</b>	<b>0</b>	<b>0</b>

Bajo protesta de decir verdad declaramos que los Estados Financieros y sus Notas son razonablemente correctos y responsabilidad del emisor.

  
 L.C. ANDREA PAULINA VALDIVIA GALVÁN  
 CONTADOR

  
 C. GABRIELA CATALINA PRIETO MOROS  
 DIRECTORA GENERAL

**CASA QUERETANA DE LAS ARTESANIAS**  
Gasto por Categoría Programática  
Del 1 de Enero al 31 de Diciembre de 2021

Concepto	Aprobado 1	Ampliaciones/ (Reducciones) 2	Egresos Modificado 3 = (1 + 2)	Devengado 4	Pagado 5	Subejercicio 6 = (3 - 4)
Programas	12,026,356	2,966,765	14,993,121	10,730,457	10,471,916	4,262,664
Subsidios: Sector Social y Privado o Entidades Federativas y Municipios	0	0	0	0	0	0
Sujetos a Reglas de Operación	0	0	0	0	0	0
Otros Subsidios	0	0	0	0	0	0
Desempeño de las Funciones	12,026,356	2,966,765	14,993,121	10,730,457	10,471,916	4,262,664
Prestación de Servicios Públicos	0	0	0	0	0	0
Provisión de Bienes Públicos	0	0	0	0	0	0
Planeación, seguimiento y evaluación de políticas públicas	0	0	0	0	0	0
Promoción y fomento	0	0	0	0	0	0
Regulación y supervisión	0	0	0	0	0	0
Funciones de las Fuerzas Armadas (Únicamente Gobierno Federal)	0	0	0	0	0	0
Específicos	0	0	0	0	0	0
Proyectos de Inversión	0	0	0	0	0	0
Administrativos y de Apoyo	0	0	0	0	0	0
Apoyo al proceso presupuestario y para mejorar la eficiencia institucional	0	0	0	0	0	0
Apoyo a la función pública y al mejoramiento de la gestión	0	0	0	0	0	0
Operaciones ajenas	0	0	0	0	0	0
Compromisos	0	0	0	0	0	0
Obligaciones	0	0	0	0	0	0
Obligaciones de cumplimiento de resolución jurisdiccional	0	0	0	0	0	0
Desastres Naturales	0	0	0	0	0	0
Pensiones y jubilaciones	0	0	0	0	0	0
Aportaciones a la seguridad social	0	0	0	0	0	0
Aportaciones a fondos de estabilización	0	0	0	0	0	0
Aportaciones a fondos de inversión y reestructura de pensiones	0	0	0	0	0	0
Programas de Gasto Federalizado (Gobierno Federal)	0	0	0	0	0	0
Gasto Federalizado	0	0	0	0	0	0
Participaciones a entidades federativas y municipios	0	0	0	0	0	0
Costo financiero, deuda o apoyos a deudores y ahorradores de la banca	0	0	0	0	0	0
Adeudos de ejercicios fiscales anteriores	0	0	0	0	0	0
<b>Total del Gasto</b>	<b>12,026,356</b>	<b>2,966,765</b>	<b>14,993,121</b>	<b>10,730,457</b>	<b>10,471,916</b>	<b>4,262,664</b>

Bajo protesta de decir verdad declaramos que los Estados Financieros y sus Notas son razonablemente correctos y responsabilidad del emisor.



L.C. ANDREA PAULINA VALDIVIA GALVÁN  
CONTADOR



C. GABRIELA CATALINA PRIETO MOROS  
DIRECTORA GENERAL

**CASA QUERETANA DE LAS ARTESANÍAS**  
Indicadores de Postura Fiscal  
Del 1 de Enero al 31 de Diciembre de 2021

Concepto	Estimado	Devengado	Pagado
<b>I. Ingresos Presupuestarios (I=1+2)</b>	12,026,356	13,141,230	13,141,230
1. Ingresos del Gobierno de la Entidad Federativa <sup>1</sup>	0	0	0
2. Ingresos del Sector Paraestatal <sup>1</sup>	12,026,356	13,141,230	13,141,230
<b>II. Egresos Presupuestarios (II=3+4)</b>	12,026,356	10,730,457	10,471,916
3. Egresos del Gobierno de la Entidad Federativa <sup>2</sup>	0	0	0
4. Egresos del Sector Paraestatal <sup>2</sup>	12,026,356	10,730,457	10,471,916
<b>III. Balance Presupuestario (Superávit o Déficit) (III = I - II)</b>	0	2,410,773	2,669,314

Concepto	Estimado	Devengado	Pagado
<b>III. Balance presupuestario (Superávit o Déficit)</b>	0	2,410,773	2,669,314
<b>IV. Intereses, Comisiones y Gastos de la Deuda</b>	0	0	0
<b>V. Balance Primario (Superávit o Déficit) (V= III - IV)</b>	0	2,410,773	2,669,314

Concepto	Estimado	Devengado	Pagado
<b>A. Financiamiento</b>	0	0	0
<b>B. Amortización de la deuda</b>	0	0	0
<b>C. Endeudamiento ó desendeudamiento (C = A - B)</b>	0	0	0

1. Los Ingresos que se presentan son los ingresos presupuestarios totales sin incluir los ingresos por financiamientos. Los Ingresos del Gobierno de la Entidad Federativa corresponden a los del Poder Ejecutivo, Legislativo Judicial y Autónomos
2. Los egresos que se presentan son los egresos presupuestarios totales sin incluir los egresos por amortización. Los egresos del Gobierno de la Entidad Federativa corresponden a los del Poder Ejecutivo, Legislativo, Judicial y Órganos Autónomos
3. Para Ingresos se reportan los ingresos recaudados; para egresos se reportan los egresos pagados

Bajo protesta de decir verdad declaramos que los Estados Financieros y sus Notas son razonablemente correctos y responsabilidad del emisor.

  
L.C. ANDREA PAULINA VALDIVIA GALVÁN  
CONTADOR

  
C. GABRIELA CATALINA PRIETO MOROS  
DIRECTORA GENERAL

## (Pesos)

Concepto	Programa y Proyecto de Inversión	Egresos					Subejercicio <sup>2</sup> 6 = ( 3 + 4 )
		Aprobado	Ampliaciones/ (Reducciones)	Modificado	Devengado	Pagado	
		1	2	3 = ( 1 + 2 )	4	5	

Bajo protesta de decir verdad declaramos que los Estados Financieros y sus Notas son razonablemente correctos y responsabilidad del emisor

L.C. ANDREA PAULINA VALDIVIA GALVÁN  
CONTADOR

**C. GABRIELA CATALINA PRIETO MOROS**  
**DIRECTORA GENERAL**



**GOBIERNO DEL ESTADO DE QUERÉTARO**  
**Reporte de avance de Indicadores 2021 (4o Trim)**

**Dependencia / Entidad / Órgano  
desconcentrado / Fidelcomiso:**

**3DCQ CASA QUERETANA DE LAS ARTESANIAS**

**DENOMINACIÓN DEL PROGRAMA**

**Programa de fomento y apoyo a los artesanos.**

NIVEL	No.	RESUMEN NARRATIVO	NOMBRE DEL INDICADOR	MÉTODO DE CÁLCULO	FRECUENCIA MEDICIÓN	META PROGRA MADA	1er TRIM	2do TRIM	3er TRIM	4to TRIM	META ALCANZA DA
PROPÓSITO		Artesanos que cumplan con los requisitos y sea factible la venta de su producto que fortalece su economía		(Monto pagado a los artesanos por la venta de artesanía en el año actual / Monto pagado a los artesanos por la venta de artesanías apoyados por la CQA, en el año anterior) -1) * 100	Trimestral	2.80	-74.37	519,006.38	135.91	300.73	56.25
COMPONENTE	1	Servicio de Comercialización a los Artesanos		Porcentaje de artesanos beneficiados con la comercialización / Total de sus productos por la CQA Artesanos respecto al total de artesanos.	Trimestral	35.00	28.06	37.76	43.88	7.14	29.21
	3	Servicios de capacitación para los Artesanos		Porcentaje de artesanos beneficiados con la capacitación / Total de artesanos del Registro Estatal de Artesanos	Trimestral	18.00	7.65	15.31	18.88	36.22	19.52
ACTIVIDAD	1.3	Entregar el pago a los artesanos		Costo promedio por concepto de comercialización por artesano apoyado.	Trimestral	4,500.00	3,575.04	5,191.06	5,228.77	5,063.57	4,809.30
	3.3	Ejecutar los cursos de capacitación		Promedio de artesanos capacitados por los cursos de la CQA.	Trimestral	6.50	15.00	10.00	12.33	14.20	12.75

*Gabriela Catalina Prieto Moros*

Gabriela Catalina Prieto Moros



GOBIERNO DEL ESTADO DE QUERÉTARO  
Reporte de avance de Indicadores 2021 (4o Trím)

Dependencia / Entidad / Órgano  
desconcentrado /  
DENOMINACIÓN DEL

3DCQ-CASA QUERETANA DE LAS ARTESANIAS  
Programa de fomento y apoyo a los artesanos.

NIVEL	No.	RESUMEN NARRATIVO	NOMBRE DEL INDICADOR	AGRUPACIÓN DIMENSION SENTIDO EXPRESIÓN	MÉTODO DE CÁLCULO	UNIDAD DE MEDIDA	FRECUENCIA DE MEDICIÓN	LÍNEA BASE	META PROGR AMADA	1er TRIM	2do TRIM	3er TRIM	4to TRIM	META UMBRAL ALCANZ ADA
PROPOSITO		Artesanos que cumplan con los requisitos y sea factible la venta de su producto que fortalece su economía	Tasa de variación de las ventas realizadas por los artesanos queretanos apoyados por la CQA.	Calcular tasa Eficiencia Ascendente Tasa de variación	((Monto pagado a los artesanos por la venta de artesanía en el año actual / Monto pagado a los artesanos por la venta de artesanías en el año anterior) -1) * 100	Artesanos	Trimestral	10.00	2.80	-74.37	519,006.38	135.91	300.73	56.29
JUSTIFICACIÓN TRIMESTRAL														
1ro. se están haciendo nuevas estrategias de mercado para incrementar las ventas														
2ro. por las restricciones del Covid 19 ha habido poco movimiento de turistas														
3er. las ventas se han visto beneficiadas por el periodo vacacional														
4to. La Casa Queretana ha mostrado recuperación comercial después de la pandemia por la afluencia turística, así mismo recibimos compras extraordinarias al final del ejercicio.														
COMPONENTE	1	Servicio de Comercialización a los Artesanos	Porcentaje de artesanos del Estado de Querétaro que son beneficiados con la comercialización de sus productos por la CQA respecto al total de artesanos.	Promedio Eficacia Ascendente Porcentaje	100 * ( Número de artesanos beneficiados con la comercialización / Total de artesanos del Registro Estatal de Artesanos)	Artesanos	Trimestral	44.00	35.00	28.06	37.76	43.88	7.14	29.21
JUSTIFICACIÓN TRIMESTRAL														
1ro. se ha visto afectado el sector artesanal por la baja de ventas														
2ro.														
3er.														
4to. Por los efectos de la pandemia de Covid-19 no se llevaron a cabo los eventos planeados para este trimestre														
3		Servicios de capacitación para los Artesanos	Porcentaje de artesanos del Estado de Querétaro que son beneficiados con la capacitación respecto	Promedio Eficacia Ascendente Porcentaje	100 * ( Número de artesanos beneficiados con la capacitación / Total de artesanos del Registro Estatal de Artesanos)	Artesanos	Trimestral		18.00	7.65	15.31	18.88	36.22	19.52
Verde														

Gabriela Catalina Prieto Moros

Gabriela Catalina Prieto Moros  
Directora General



GOBIERNO DEL ESTADO DE QUERÉTARO  
Reporte de avance de Indicadores 2021 (4o Trím)

Dependencia / Entidad / Órgano  
desconcentrado /  
DENOMINACIÓN DEL

3DCQ-CASA QUERETANA DE LAS ARTESANIAS  
Programa de fomento y apoyo a los artesanos.

NIVEL	No.	RESUMEN NARRATIVO	NOMBRE DEL INDICADOR	AGRUPACIÓN DIMENSIÓN SENTIDO EXPRESIÓN	MÉTODO DE CÁLCULO	UNIDAD DE MEDIDA	FRECUENCIA DE MEDICIÓN	LÍNEA BASE	META PROGR AMADA	1er TRIM	2do TRIM	3er TRIM	4to TRIM	META ALCANZ ADA	UMBRAL
			al total de artesanos.	Promedio Eficacia Ascendente Porcentaje	100 * ( Número de artesanos beneficiados con la capacitación / Total de artesanos del Registro Estatal de Artesanos)	Artesanos	Trimestral		18.00	7.65	15.31	18.88	36.22	19.52	Verde

JUSTIFICACIÓN TRIMESTRAL

- 1ro. por la pandemia no se han podido realizar los cursos programados
- 2ro. se realizaron los cursos de capacitación atendiendo a las medidas sanitarias
- 3er. a pesar del escenario del COVID 19, se pudo llevar a cabo la capacitación de artesanos
- 4to.

ACTIVIDAD	13	Entregar el pago a los artesanos

JUSTIFICACIÓN TRIMESTRAL

- 1ro. hubo incremento de ventas por nuevas estrategias
- 2ro.
- 3er.
- 4to.

ACTIVIDAD	33	Ejecutar los cursos de capacitación

JUSTIFICACIÓN TRIMESTRAL

- 1ro. no se han realizado los cursos programados debido a la pandemia
- 2ro. se realizaron las capacitaciones con sana distancia y atendiendo las medidas sanitarias

*Gabriela Catalina Prieto Moros*

Gabriela Catalina Prieto Moros  
Directora General



**GOBIERNO DEL ESTADO DE QUERÉTARO**  
**Reporte de avance de Indicadores 2021 (4o Trím)**

**Dependencia / Entidad / Órgano**  
**desconcentrado /**  
**DENOMINACIÓN DEL**

**3DCQ-CASA QUERETANA DE LAS ARTESANIAS**  
**Programa de fomento y apoyo a los artesanos.**

NIVEL	No.	RESUMEN NARRATIVO	NOMBRE DEL INDICADOR	AGRUPACIÓN DIMENSION SENTIDO EXPRESIÓN	MÉTODO DE CÁLCULO	UNIDAD DE MEDIDA	FRECUENCI A MEDICIÓN	LÍNEA BASE	META PROGR AMADA	1er TRIM	2do TRIM	3er TRIM	4to TRIM	META UMBRAL ALCANZ ADA
3er. se llevaron a cabo la capacitación programada con los artesanos														
4to. Se hizo una reprogramación de los cursos del primer trimestre de 2021 por motivos de la pandemia de covid 19														

*Gabriela Catalina Prieto Moros*

Gabriela Catalina Prieto Moros

Directora General



## **INFORME DE CUMPLIMIENTO DE LA LEY DE DISCIPLINA FINANCIERA DE LAS ENTIDADES FEDERATIVAS Y MUNICIPIOS**

### **CASA QUERETANA DE LAS ARTESANÍAS**

#### **Opinión.**

Hemos auditado los estados requeridos por la Ley de Disciplina Financiera de las Entidades Federativas y Municipios los cuales se encuentra obligado a presentar Casa Queretana de las Artesanías, que comprenden los Estados de Situación Financiera Detallado-LDF, Informe Analítico de la Deuda Pública y Otros Pasivos-LDF, Informe analítico de Obligaciones diferentes de Financiamientos – LDF, Balance Presupuestario LDF, Estado analítico de Ingresos Detallado- LDF, Estado analítico del Ejercicio del Presupuesto de Egreso Detallado (clasificación por Objeto del Gasto) LDF, Estado analítico del Ejercicio del Presupuesto de Egresos Detallado (clasificación Administrativa) LDF, Estado analítico del Ejercicio del Presupuesto de Egresos Detallado (clasificación Funcional) LDF, Estado analítico del Ejercicio del Presupuesto de Egresos Detallado (clasificación de Servicios Profesionales por Categoría) LDF y la Guía de Cumplimiento de la Ley de Disciplina Financiera de las Entidades Federativas y los Municipios, correspondientes al ejercicio presupuestario comprendido del 01 de enero al 31 de diciembre de 2021.

En mi opinión, los estados requeridos por la Ley de Disciplina Financiera de las entidades federativas y de los municipios adjuntos de Entidad que se describen en el párrafo anterior, han sido preparados por la administración de la Entidad en todos los aspectos materiales, de conformidad con las disposiciones establecidas en la Ley de Disciplina Financiera de las Entidades Federativas y los Municipios, Ley General de Contabilidad Gubernamental, y normatividad emitida por el Consejo Nacional de Armonización Contable (CONAC).

#### **Fundamento de la opinión**

He llevado a cabo nuestra auditoría de conformidad con las Normas Internacionales de Auditoría (NIA) y las Normas Profesionales de Auditoría del Sistema Nacional de Fiscalización. Mi responsabilidad, de acuerdo con estas normas, se describe con más detalle en la sección "Responsabilidades del auditor para la auditoría de los estados de la Ley de Disciplina Financiera de las Entidades Federativas y los Municipios" de mi informe. Soy independiente de la entidad de conformidad con los requerimientos de ética aplicables a nuestra auditoría sobre los estados financieros en México, por lo mismo he cumplido con las responsabilidades éticas de conformidad con el Código de Ética Profesional del Instituto Mexicano de Contadores Públicos, A. C.. Considero que la evidencia de auditoría que he obtenido proporciona una base suficiente y adecuada para mi opinión.



### **Otras cuestiones**

Los estados e información de la Ley de Disciplina Financiera de las Entidades Federativas y Municipios adjuntos, fueron preparados para cumplir con los requerimientos normativos gubernamentales a que está sujeta la Entidad y para ser integrados de manera consolidada en el Reporte de la Cuenta Pública, éstos han sido presentados en los formatos que para tal efecto fueron elaborados por el Consejo Nacional de Armonización Contable (CONAC), contenidos en los criterios para la elaboración y presentación homogénea de la información financiera y de los formatos a que se hace referencia la Ley de Disciplina Financiera de las Entidades Federativas y los Municipios; por consecuencia los citados estados e información pudieran no ser apropiados para otra finalidad.

La Administración de la Entidad, ha preparado y emitido estados financieros y sus notas explicativas con cifras al 31 de diciembre de 2021, de conformidad con las disposiciones en materia de información financiera que están establecidas en la Ley General de Contabilidad Gubernamental, por los cuales emito mi opinión sobre dichos estados financieros y sus notas explicativas con fecha 21 de enero de 2022, de conformidad con las Normas Internacionales de Auditoría.

### **Responsabilidades de la Administración en relación con los Estados e información financiera de la Ley de Disciplina Financiera de las Entidades Federativas y los Municipios**

La Administración de la Entidad es responsable de la preparación de los estados e información a que se refiere la Ley de Disciplina Financiera de las Entidades Federativas y los Municipios, de conformidad con los ordenamientos citados en el primer párrafo del apartado Otras cuestiones de este informe, y del control interno que la administración consideró necesario para permitir la preparación de los citados estados e información libres de incorrección material, debido a fraude o error.

En la preparación de los estados e información de la Ley de Disciplina Financiera de las Entidades Federativas y los Municipios, la administración es responsable de la valoración de la capacidad de la entidad para continuar operando como una entidad en funcionamiento, revelando, en su caso, las cuestiones relativas a la entidad en funcionamiento y utilizando las bases contables aplicables a una entidad en funcionamiento, a menos que la administración tenga la intención de liquidar la entidad o cesar sus operaciones, o bien no exista una alternativa realista.

### **Responsabilidades del auditor sobre la auditoria de los estados presupuestarios**

Mi objetivo es obtener una seguridad razonable sobre si los estados de la Ley de Disciplina Financiera de las Entidades Federativas y los Municipios en su conjunto, se encuentran libres de incorrecciones materiales, debido a fraude o error, y emitir un informe correspondiente

que contiene mi opinión. Seguridad razonable es un alto nivel de certidumbre, pero no es una garantía, de que una auditoría realizada de conformidad con las Normas Internacionales de Auditoría siempre detecte una incorrección material cuando existe. Las incorrecciones pueden deberse a fraude o error y son consideradas materiales si individualmente, o en su conjunto, puede preverse razonablemente que influyan en las decisiones económicas que los usuarios hacen basándose en los estados e información de la Ley de Disciplina Financiera de las Entidades Federativas y los Municipios adjuntos.

Como parte de una auditoría de conformidad con las Normas Internacionales de Auditoría, aplico mi juicio profesional y mantengo una actitud de escepticismo profesional durante toda la ejecución de la auditoría. También:

- Identifico y evalúo los riesgos de error material en los estados financieros, ya sea por fraude o error, diseño y aplico procedimientos de auditoría para responder a dichos riesgos, y obtengo evidencia de auditoría suficiente y adecuada para sustentar mi opinión. El riesgo de no detectar un error material derivado de un fraude es más elevado que uno que resulte de un error no intencional, ya que el fraude puede implicar colusión, falsificación, omisiones deliberadas, manifestaciones intencionalmente erróneas o la elusión de los controles internos.
- Obtengo un entendimiento del control interno relevante para la auditoría, con el fin de diseñar procedimientos de auditoría que sean adecuados en función de las circunstancias, y no con la finalidad de expresar una opinión sobre la efectividad del control interno de la Entidad.
- Evalúo que las políticas contables utilizadas sean adecuadas y la razonabilidad de las estimaciones contables y las revelaciones relacionadas hechas por la Administración de la entidad a sus estados que se refiere la Ley de Disciplina Financiera de las Entidades Federativas y los Municipios.
- Comunico a la administración de la Entidad, entre otras cuestiones, el alcance y el momento de realización de la auditoría y los hallazgos significativos de la auditoría, así como, cualquier deficiencia significativa de control interno que identifique durante nuestra revisión.

**Dr. Rene Humberto Márquez Arcila**  
**Socio director**

**Santiago de Querétaro, Querétaro a 21 de enero de 2022.**

CASA QUERETANA DE LAS ARTESANÍAS (a)					
Estado de Situación Financiera Detallado - LDF					
Al 31 de diciembre de 2020 y el 31 de diciembre de 2021 (b)					
(PESOS)					
Concepto (c)	2021 (d)	31 de diciembre de 2020 (e)	Concepto (c)	2021 (d)	31 de diciembre de 2020 (e)
<b>ACTIVO</b>			<b>PASIVO</b>		
<b>Activo Circulante</b>			<b>Pasivo Circulante</b>		
a Efectivo y Equivalentes (a=a1+a2+a3+a4+a5+a6+a7)	3 793.323	718 370	a Cuentas por Pagar a Corto Plazo (a=a1+a2+a3+a4+a5+a6+a7+a8+a9)	353 755	321 600
a1 Efectivo	18 500	16 500	a1 Servicios Personales por Pagar a Corto Plazo	0	0
a2 Bancos/Tesorería	3 774 823	699 870	a2 Proveedores por Pagar a Corto Plazo	339 400	294 571
a3 Bancos/Dependencias y Otros	0	0	a3 Contratistas por Obras Públicas por Pagar a Corto Plazo	0	0
a4 Inversiones Temporales (Hasta 3 meses)	0	0	a4 Participaciones y Aportaciones por Pagar a Corto Plazo	0	0
a5 Fondos con Afectación Específica	0	0	a5 Transferencias Otorgadas por Pagar a Corto Plazo	0	0
a6 Depósitos de Fondos de Terceros en Garantía y/o Administración	0	0	a6 Intereses, Comisiones y Otros Gastos de la Deuda Pública por Pagar a Corto Plazo	0	0
a7 Otros Efectivos y Equivalentes	0	0	a7 Retenciones y Contribuciones por Pagar a Corto Plazo	14 355	27 028
b Derechos a Recibir Efectivo o Equivalentes (b=b1+b2+b3+b4+b5+b6+b7)	375 741	404 768	a8 Devoluciones de la Ley de Ingresos por Pagar a Corto Plazo	0	0
b1 Inversiones Financieras de Corto Plazo	0	0	a9 Otras Cuentas por Pagar a Corto Plazo	0	0
b2 Cuentas por Cobrar a Corto Plazo	375 741	404 768	b Documentos por Pagar a Corto Plazo (b=b1+b2+b3)	0	0
b3 Deudores Diversos por Cobrar a Corto Plazo	0	0	b1 Documentos Comerciales por Pagar a Corto Plazo	0	0
b4 Ingresos por Recuperar a Corto Plazo	0	0	b2 Documentos con Contratistas por Obras Públicas por Pagar a Corto Plazo	0	0
b5 Deudores por Anticipos de la Tesorería a Corto Plazo	0	0	b3 Otros Documentos por Pagar a Corto Plazo	0	0
b6 Préstamos Otorgados a Corto Plazo	0	0	c Porción a Corto Plazo de la Deuda Pública a Largo Plazo (c=c1+c2)	0	0
b7 Otros Derechos a Recibir Efectivo o Equivalentes a Corto Plazo	0	0	c1 Porción a Corto Plazo de la Deuda Pública	0	0
c Derechos a Recibir Bienes o Servicios (c=c1+c2+c3+c4+c5)	688	2 316	c2 Porción a Corto Plazo de Arrendamiento Financiero	0	0
c1 Anticipo a Proveedores por Adquisición de Bienes y Prestación de Servicios a Corto Plazo	688	2 316	d Títulos y Valores a Corto Plazo	0	0
c2 Anticipo a Proveedores por Adquisición de Bienes Inmuebles y Muebles a Corto Plazo	0	0	e Pasivos Diferidos a Corto Plazo (e=e1+e2+e3)	0	0
c3 Anticipo a Proveedores por Adquisición de Bienes Intangibles a Corto Plazo	0	0	e1 Ingresos Cobrados por Adelantado a Corto Plazo	0	0
c4 Anticipo a Contratistas por Obras Públicas a Corto Plazo	0	0	e2 Intereses Cobrados por Adelantado a Corto Plazo	0	0
c5 Otros Derechos a Recibir Bienes o Servicios a Corto Plazo	0	0	e3 Otros Pasivos Diferidos a Corto Plazo	0	0
d Inventarios (d=d1+d2+d3+d4+d5)	790 512	1 391 437	f Fondos y Bienes de Terceros en Garantía y/o Administración a Corto Plazo (f=f1+f2+f3+f4+f5+f6)	0	0
d1 Inventario de Mercancías para Venta	768 804	1 349 024	f1 Fondos en Garantía a Corto Plazo	0	0
d2 Inventario de Mercancías Terminadas	0	0	f2 Fondos en Administración a Corto Plazo	0	0
d3 Inventario de Mercancías en Proceso de Elaboración	-18 566	2 037	f3 Fondos Contingentes a Corto Plazo	0	0
d4 Inventario de Materias Primas, Materiales y Suministros para Producción	40 376	40 376	f4 Fondos de Fideicomisos, Mandatos y Contratos Análogos a Corto Plazo	0	0
d5 Bienes en Tránsito	0	0	f5 Otros Fondos de Terceros en Garantía y/o Administración a Corto Plazo	0	0
e Almacenes	0	0	f6 Valores y Bienes en Garantía a Corto Plazo	0	0
f Estimación por Pérdida o Deterioro de Activos Circulantes (f=f1+f2)	0	0	g Provisiones a Corto Plazo (g=g1+g2+g3)	0	0
f1 Estimaciones para Cuentas Incobrables por Derechos a Recibir Efectivo o Equivalentes	0	0	g1 Provisión para Demandas y Juicios a Corto Plazo	0	0
f2 Estimación por Deterioro de Inventarios	0	0	g2 Provisión para Contingencias a Corto Plazo	0	0
g Otros Activos Circulantes (g=g1+g2+g3+g4)	0	0	g3 Otras Provisiones a Corto Plazo	0	0
g1 Valores en Garantía	0	0	h Otros Pasivos a Corto Plazo (h=h1+h2+h3)	158 917	158 473
g2 Bienes en Garantía (excluye depósitos de fondos)	0	0	h1 Ingresos por Clasificar	0	0
g3 Bienes Derivados de Embargos, Decomisos, Aseguramientos y Dación en Pago	0	0	h2 Recaudación por Participar	0	0
g4 Adquisición con Fondos de Terceros	0	0	h3 Otros Pasivos Circulantes	158 917	158 473
<b>IA. Total de Activos Circulantes (IA = a + b + c + d + e + f + g)</b>	<b>4 960 263</b>	<b>2 516 891</b>	<b>IIA. Total de Pasivos Circulantes (IIA = a + b + c + d + e + f + g + h)</b>	<b>512 672</b>	<b>480 073</b>
<b>Activo No Circulante</b>			<b>Pasivo No Circulante</b>		
a Inversiones Financieras a Largo Plazo	0	0	a Cuentas por Pagar a Largo Plazo	0	0
b Derechos a Recibir Efectivo o Equivalentes a Largo Plazo	0	0	b Documentos por Pagar a Largo Plazo	0	0
c Bienes Inmuebles, Infraestructura y Construcciones en Proceso	0	0	c Deuda Pública a Largo Plazo	0	0
d Bienes Muebles	1 581 266	1 581 266	d Pasivos Diferidos a Largo Plazo	0	0
e Activos Intangibles	300 000	300 000	e Fondos y Bienes de Terceros en Garantía y/o en Administración a Largo Plazo	0	0
f Depreciación, Deterioro y Amortización Acumulada de Bienes	-1 010 875	716 829	f Provisiones a Largo Plazo	0	0
g Activos Diferidos	0	0	<b>IIIB. Total de Pasivos No Circulantes (IIIB = a + b + c + d + e + f)</b>	<b>0</b>	<b>0</b>
h Estimación por Pérdida o Deterioro de Activos no Circulantes	0	0	<b>II. Total del Pasivo (II = IIA + IIIB)</b>	<b>512 672</b>	<b>480 073</b>
i Otros Activos no Circulantes	0	0	<b>HACIENDA PÚBLICA/PATRIMONIO</b>		
<b>IB. Total de Activos No Circulantes (IB = a + b + c + d + e + f + g + h + i)</b>	<b>870 390</b>	<b>1 164 436</b>	<b>IIIA. Hacienda Pública/Patrimonio Contribuido (IIIA = a + b + c)</b>	<b>5 581 667</b>	<b>5 581 667</b>
<b>I. Total del Activo (I = IA + IB)</b>	<b>5 830 653</b>	<b>3 681 328</b>	a Aportaciones	5 581 667	5 581 667
			b Donaciones de Capital	0	0
			c Actualización de la Hacienda Pública/Patrimonio	0	0
			<b>IIIB. Hacienda Pública/Patrimonio Generado (IIIB = a + b + c + d + e)</b>	<b>263 686</b>	<b>2 380 412</b>
			a Resultados del Ejercicio (Ahorro/Desahorro)	2 116 726	-810 582
			b Resultados de Ejercicios Anteriores	-2 380 337	-1 569 655
			c Revalúos	0	0
			d Reservas	0	0
			e Rectificaciones de Resultados de Ejercicios Anteriores	-75	-75
			<b>IIIC. Exceso o Insuficiencia en la Actualización de la Hacienda Pública/Patrimonio (IIIC = a + b)</b>	<b>0</b>	<b>0</b>
			a Resultado por Posición Monetaria	0	0
			b Resultado por Tenencia de Activos no Monetarios	0	0
			<b>III. Total Hacienda Pública/Patrimonio (III = IIIA + IIIB + IIIC)</b>	<b>5 317 581</b>	<b>3 201 255</b>
			<b>IV. Total del Pasivo y Hacienda Pública/Patrimonio (IV = II + III)</b>	<b>5 830 653</b>	<b>3 681 328</b>

Bajo protesta de decir verdad declaramos que los Estados Financieros y sus Notas son razonablemente correctos y responsabilidad del emisor



L.C. ANDREA PAULINA VALDIVIA GALVÁN  
CONTADOR



C. GABRIELA CATALINA PRIETO MOROS  
DIRECTORA GENERAL

CASA QUERETANA DE LAS ARTESANIAS (a)								
Informe Analítico de la Deuda Pública y Otros Pasivos - LDF								
Del 1 de Enero al 31 de Diciembre de 2021 (b)								
(PESOS)								
Denominación de la Deuda Pública y Otros Pasivos	Saldo al 31 de diciembre de 2020 (d)	Disposiciones del Periodo (e)	Amortizaciones del Periodo (f)	Revaluaciones, Reclasificaciones y Otros Ajustes (g)	Saldo Final del Periodo (h) h=d+e-f+g	Pago de Intereses del Periodo (i)	Pago de Comisiones y demás costos asociados durante el Periodo (j)	
1. Deuda Pública (1=A+B)	0	0	0	0	0	0	0	0
A. Corto Plazo (A=a1+a2+a3)	0	0	0	0	0	0	0	0
a1) Instituciones de Crédito	0	0	0	0	0	0	0	0
a2) Títulos y Valores	0	0	0	0	0	0	0	0
a3) Arrendamientos Financieros	0	0	0	0	0	0	0	0
B. Largo Plazo (B=b1+b2+b3)	0	0	0	0	0	0	0	0
b1) Instituciones de Crédito	0	0	0	0	0	0	0	0
b2) Títulos y Valores	0	0	0	0	0	0	0	0
b3) Arrendamientos Financieros	0	0	0	0	0	0	0	0
2. Otros Pasivos	480,073	0	0	0	512,672	0	0	0
3. Total de la Deuda Pública y Otros Pasivos	480,073	0	0	0	512,672	0	0	0
4. Deuda Contingente 1 (informativo)	0	0	0	0	0	0	0	0
A. Deuda Contingente 1	0	0	0	0	0	0	0	0
B. Deuda Contingente 2	0	0	0	0	0	0	0	0
C. Deuda Contingente XX	0	0	0	0	0	0	0	0
5. Valor de Instrumentos Bono Cupón Cero 2 (Informativo)	0	0	0	0	0	0	0	0
A. Instrumento Bono Cupón Cero 1	0	0	0	0	0	0	0	0
B. Instrumento Bono Cupón Cero 2	0	0	0	0	0	0	0	0
C. Instrumento Bono Cupón Cero XX	0	0	0	0	0	0	0	0

1. Se refiere a cualquier financiamiento sin fuente o garantía de pago definida, que sea otorgada de manera solidaria o subsidiaria por las Entidades Federativas con sus Municipios, organismos descentralizados y empresas de participación estatal mayoritaria y fideicomisos locales o municipales, y por los Municipios con sus respectivos organismos descentralizados y empresas de participación municipal mayoritaria.

2. Se refiere al valor del Bono Cupón Cero que respalda el pago de los créditos asociados al mismo (Activo).

Obligaciones a Corto Plazo (k)	Monto Contratado (l)	Plazo Pactado (m)	Tasa de Interés (n)	Comisiones y Costos Relacionados (o)	Tasa Efectiva (p)
6. Obligaciones a Corto Plazo (Informativo)	0	0	0	0	0
A. Crédito 1	0	0	0	0	0
B. Crédito 2	0	0	0	0	0
C. Crédito XX	0	0	0	0	0

Bajo protesta de decir verdad declaramos que los Estados Financieros y sus Notas son razonablemente correctos y responsabilidad del emisor

L.C. ANDREA PAULINA VALDIVIA GALVÁN  
CONTADOR

C. GABRIELA CATALINA PRIETO MOROS  
DIRECTORA GENERAL

CASA QUERETANA DE LAS ARTESANIAS (a)									
Informe Analítico de Obligaciones Diferentes de Financiamientos – LDF									
Del 1 de Enero al 31 de Diciembre de 2021 (b)									
(PESOS)									
Denominación de las Obligaciones Diferentes de Financiamiento (c)	Fecha del Contrato (d)	Fecha de inicio de operación del proyecto (e)	Fecha de vencimiento (f)	Monto de la Inversión pactado (g)	Plazo pactado (h)	Monto promedio mensual del pago de la contraprestación (i)	Monto promedio mensual del pago de la inversión (j)	Monto pagado de la inversión al 31 de diciembre de 2021 (k)	Saldo pendiente por pagar de la inversión al 31 de diciembre de 2021 (m = g - l)
A. Asociaciones Público Privadas (APP's) (A=a+b+c+d)									
a) APP 1	0	0	0	0	0	0	0	0	0
b) APP 2	0	0	0	0	0	0	0	0	0
c) APP 3	0	0	0	0	0	0	0	0	0
d) APP XX	0	0	0	0	0	0	0	0	0
B. Otros Instrumentos (B=a+b+c+d)									
a) Otro Instrumento 1	0	0	0	0	0	0	0	0	0
b) Otro Instrumento 2	0	0	0	0	0	0	0	0	0
c) Otro Instrumento 3	0	0	0	0	0	0	0	0	0
d) Otro Instrumento XX	0	0	0	0	0	0	0	0	0
C. Total de Obligaciones Diferentes de Financiamiento (C=A+B)	0	0	0	0	0	0	0	0	0

Bajo protesta de decir verdad declaramos que los Estados Financieros y sus Notas son razonablemente correctos y responsabilidad del emisor



L.C. ANDREA PAULINA VALDIVIA GALVÁN  
CONTADOR



C. GABRIELA CATALINA PRIETO MOROS  
DIRECTORA GENERAL

**CASA QUERETANA DE LAS ARTESANIAS (a)**  
**Balance Presupuestario - LDF**  
**Del 1 de Enero al 31 de Diciembre de 2021 (b)**  
**(PESOS)**

Concepto (c)	Estimado/ Aprobado (d)	Devengado	Recaudado/ Pagado
<b>A. Ingresos Totales (A = A1+A2+A3)</b>	<b>12,026,356</b>	<b>13,141,230</b>	<b>13,141,230</b>
A1. Ingresos de Libre Disposición	12,026,356	13,141,230	13,141,230
A2. Transferencias Federales Etiquetadas	0	0	0
A3. Financiamiento Neto	0	0	0
<b>B. Egresos Presupuestarios<sup>1</sup> (B = B1+B2)</b>	<b>12,026,356</b>	<b>10,730,457</b>	<b>10,471,916</b>
B1. Gasto No Etiquetado (sin incluir Amortización de la Deuda Pública)	12,026,356	10,730,457	10,471,916
B2. Gasto Etiquetado (sin incluir Amortización de la Deuda Pública)	0	0	0
<b>C. Remanentes del Ejercicio Anterior (C = C1 + C2)</b>	<b>0</b>	<b>184,806</b>	<b>184,806</b>
C1. Remanentes de Ingresos de Libre Disposición aplicados en el periodo		184,806	184,806
C2. Remanentes de Transferencias Federales Etiquetadas aplicados en el periodo		0	0
<b>I. Balance Presupuestario (I = A - B + C)</b>	<b>0</b>	<b>2,595,579</b>	<b>2,854,120</b>
<b>II. Balance Presupuestario sin Financiamiento Neto (II = I - A3)</b>	<b>0</b>	<b>2,595,579</b>	<b>2,854,120</b>
<b>III. Balance Presupuestario sin Financiamiento Neto y sin Remanentes del Ejercicio Anterior (III = II - C)</b>	<b>0</b>	<b>2,410,773</b>	<b>2,669,314</b>

Concepto	Aprobado	Devengado	Pagado
<b>E. Intereses, Comisiones y Gastos de la Deuda (E = E1+E2)</b>	<b>0</b>	<b>0</b>	<b>0</b>
E1. Intereses, Comisiones y Gastos de la Deuda con Gasto No Etiquetado	0	0	0
E2. Intereses, Comisiones y Gastos de la Deuda con Gasto Etiquetado	0	0	0
<b>IV. Balance Primario (IV = III - E)</b>	<b>0</b>	<b>2,410,773</b>	<b>2,669,314</b>

Concepto	Estimado/ Aprobado	Devengado	Recaudado/ Pagado
<b>F. Financiamiento (F = F1 + F2)</b>	<b>0</b>	<b>0</b>	<b>0</b>
F1. Financiamiento con Fuente de Pago de Ingresos de Libre Disposición	0	0	0
F2. Financiamiento con Fuente de Pago de Transferencias Federales Etiquetadas	0	0	0
<b>G. Amortización de la Deuda (G = G1 + G2)</b>	<b>0</b>	<b>0</b>	<b>0</b>
G1. Amortización de la Deuda Pública con Gasto No Etiquetado	0	0	0
G2. Amortización de la Deuda Pública con Gasto Etiquetado	0	0	0
<b>A3. Financiamiento Neto (A3 = F - G)</b>	<b>0</b>	<b>0</b>	<b>0</b>

Concepto	Estimado/ Aprobado	Devengado	Recaudado/ Pagado
A1. Ingresos de Libre Disposición	12,026,356	13,141,230	13,141,230
A3.1 Financiamiento Neto con Fuente de Pago de Ingresos de Libre Disposición (A3.1 = F1 - G1)	0	0	0
F1. Financiamiento con Fuente de Pago de Ingresos de Libre Disposición	0	0	0
G1. Amortización de la Deuda Pública con Gasto No Etiquetado	0	0	0
B1. Gasto No Etiquetado (sin incluir Amortización de la Deuda Pública)	12,026,356	10,730,457	10,471,916
C1. Remanentes de Ingresos de Libre Disposición aplicados en el periodo		184,806	184,806
<b>V. Balance Presupuestario de Recursos Disponibles (V = A1 + A3.1 - B1 + C1)</b>	<b>0</b>	<b>2,595,579</b>	<b>2,854,120</b>
<b>VI. Balance Presupuestario de Recursos Disponibles sin Financiamiento Neto (VI = V - A3.1)</b>	<b>0</b>	<b>2,595,579</b>	<b>2,854,120</b>

**CASA QUERETANA DE LAS ARTESANIAS (a)**  
**Balance Presupuestario - LDF**  
**Del 1 de Enero al 31 de Diciembre de 2021 (b)**  
**(PESOS)**

Concepto	Estimado/ Aprobado	Devengado	Recaudado/ Pagado
A2. Transferencias Federales Etiquetadas	0	0	0
A3.2 Financiamiento Neto con Fuente de Pago de Transferencias Federales Etiquetadas (A3.2 = F2 – G2)	0	0	0
F2. Financiamiento con Fuente de Pago de Transferencias Federales Etiquetadas	0	0	0
G2. Amortización de la Deuda Pública con Gasto Etiquetado	0	0	0
B2. Gasto Etiquetado (sin incluir Amortización de la Deuda Pública)	0	0	0
C2. Remanentes de Transferencias Federales Etiquetadas aplicados en el periodo		0	0
<b>VII. Balance Presupuestario de Recursos Etiquetados (VII = A2 + A3.2 – B2 + C2)</b>	<b>0</b>	<b>0</b>	<b>0</b>
<b>VIII. Balance Presupuestario de Recursos Etiquetados sin Financiamiento Neto (VIII = VII – A3.2)</b>	<b>0</b>	<b>0</b>	<b>0</b>

Bajo protesta de decir verdad declaramos que los Estados Financieros y sus Notas son razonablemente correctos y responsabilidad del emisor

  
 L.C. ANDREA PAULINA VALDIVIA GALVÁN  
 CONTADOR

  
 C. GABRIELA CATALINA PRIETO MOROS  
 DIRECTORA GENERAL

CASA QUERETANA DE LAS ARTESANIAS (a) Estado Analítico de Ingresos Detallado - LDF Del 1 de Enero al 31 de Diciembre de 2021 (b) (PESOS)						
Concepto (c)	Ingreso					Diferencia (e)
	Estimado (d)	Ampliaciones/ (Reducciones)	Modificado	Devengado	Recaudado	
<b>Ingresos de Libre Disposición</b>						
A. Impuestos	0	0	0	0	0	0
B. Cuotas y Aportaciones de Seguridad Social	0	0	0	0	0	0
C. Contribuciones de Mejoras	0	0	0	0	0	0
D. Derechos	0	0	0	0	0	0
E. Productos	50,000	0	50,000	23,228	23,228	-26,772
F. Aprovechamientos	0	0	0	0	0	0
G. Ingresos por Ventas de Bienes y Prestación Servicios	5,057,300	0	5,057,300	3,416,986	3,416,986	-1,640,314
H. Participaciones	0	0	0	0	0	0
(H=h1+h2+h3+h4+h5+h6+h7+h8+h9+h10+h11)						
h1) Fondo General de Participaciones	0	0	0	0	0	0
h2) Fondo de Fomento Municipal	0	0	0	0	0	0
h3) Fondo de Fiscalización y Recaudación	0	0	0	0	0	0
h4) Fondo de Compensación	0	0	0	0	0	0
h5) Fondo de Extracción de Hidrocarburos	0	0	0	0	0	0
h6) Impuesto Especial Sobre Producción y	0	0	0	0	0	0
h7) 0.136% de la Recaudación Federal Participable	0	0	0	0	0	0
h8) 3.17% Sobre Extracción de Petróleo	0	0	0	0	0	0
h9) Gasolinas y Diésel	0	0	0	0	0	0
h10) Fondo del Impuesto Sobre la Renta	0	0	0	0	0	0
h11) Fondo de Estabilización de los Ingresos de las	0	0	0	0	0	0
Entidades Federativas						
I. Incentivos Derivados de la Colaboración Fiscal	0	0	0	0	0	0
(I=i1+i2+i3+i4+i5)						
i1) Tenencia o Uso de Vehículos	0	0	0	0	0	0
i2) Fondo de Compensación ISAN	0	0	0	0	0	0
i3) Impuesto Sobre Automóviles Nuevos	0	0	0	0	0	0
i4) Fondo de Compensación de Repecos-	0	0	0	0	0	0
Intermedios						
i5) Otros Incentivos Económicos	0	0	0	0	0	0
J. Transferencias y Asignaciones	6,919,056	2,781,959	9,701,015	9,701,015	9,701,015	2,781,959
K. Convenios	0	0	0	0	0	0
k1) Otros Convenios y Subsidios	0	0	0	0	0	0
L. Otros Ingresos de Libre Disposición (L=l1+l2)	0	0	0	0	0	0
l1) Participaciones en Ingresos Locales	0	0	0	0	0	0
l2) Otros Ingresos de Libre Disposición	0	0	0	0	0	0
<b>I. Total de Ingresos de Libre Disposición</b> <b>(I=A+B+C+D+E+F+G+H+I+J+K+L)</b>	<b>12,026,356</b>	<b>2,781,959</b>	<b>14,808,315</b>	<b>13,141,230</b>	<b>13,141,230</b>	<b>1,114,874</b>
<b>Ingresos Excedentes de Ingresos de Libre Disposición</b>						
<b>Transferencias Federales Etiquetadas</b>						
A. Aportaciones (A=a1+a2+a3+a4+a5+a6+a7+a8)	0	0	0	0	0	0
a1) Fondo de Aportaciones para la Nómina	0	0	0	0	0	0
Educativa y Gasto Operativo						
a2) Fondo de Aportaciones para los Servicios de	0	0	0	0	0	0
Salud						
a3) Fondo de Aportaciones para la Infraestructura	0	0	0	0	0	0
Social						
a4) Fondo de Aportaciones para el Fortalecimiento	0	0	0	0	0	0
de los Municipios y de las Demarcaciones						
Territoriales del Distrito Federal						
a5) Fondo de Aportaciones Múltiples	0	0	0	0	0	0
a6) Fondo de Aportaciones para la Educación	0	0	0	0	0	0
Tecnológica y de Adultos						
a7) Fondo de Aportaciones para la Seguridad	0	0	0	0	0	0
Pública de los Estados y del Distrito Federal						
a8) Fondo de Aportaciones para el Fortalecimiento	0	0	0	0	0	0
de las Entidades Federativas						
B. Convenios (B=b1+b2+b3+b4)	0	0	0	0	0	0
b1) Convenios de Protección Social en Salud	0	0	0	0	0	0
b2) Convenios de Descentralización	0	0	0	0	0	0
b3) Convenios de Reasignación	0	0	0	0	0	0
b4) Otros Convenios y Subsidios	0	0	0	0	0	0
C. Fondos Distintos de Aportaciones (C=c1+c2)	0	0	0	0	0	0
c1) Fondo para Entidades Federativas y Municipios	0	0	0	0	0	0
Productores de Hidrocarburos						
c2) Fondo Minero	0	0	0	0	0	0
D. Transferencias, Asignaciones, Subsidios y	0	0	0	0	0	0
Subvenciones,						
y Pensiones y Jubilaciones						
E. Otras Transferencias Federales Etiquetadas	0	0	0	0	0	0

CASA QUERETANA DE LAS ARTESANIAS (a) Estado Analítico de Ingresos Detallado - LDF Del 1 de Enero al 31 de Diciembre de 2021 (b) (PESOS)						
Concepto (c)	Ingreso					Diferencia (e)
	Estimado (d)	Ampliaciones/ (Reducciones)	Modificado	Devengado	Recaudado	
II. Total de Transferencias Federales Etiquetadas (II = A + B + C + D + E)	0	0	0	0	0	0
III. Ingresos Derivados de Financiamientos (III = A)	0	0	0	0	0	0
A. Ingresos Derivados de Financiamientos	0	0	0	0	0	0
IV. Total de Ingresos (IV = I + II + III)	12,026,356	2,781,959	14,808,315	13,141,230	13,141,230	1,114,874
<b>Datos Informativos</b>						
1. Ingresos Derivados de Financiamientos con Fuente de Pago de Ingresos de Libre Disposición	0	0	0	0	0	0
2. Ingresos Derivados de Financiamientos con Fuente de Pago de Transferencias Federales Etiquetadas	0	0	0	0	0	0
3. Ingresos Derivados de Financiamientos (3 = 1 + 2)	0	0	0	0	0	0

Bajo protesta de decir verdad declaramos que los Estados Financieros y sus Notas son razonablemente correctos y responsabilidad del emisor

  
L.C. ANDREA PAULINA VALDIVIA GALVÁN  
CONTADOR

  
C. GABRIELA CATALINA PRIETO MOROS  
DIRECTORA GENERAL

CASA QUERETANA DE LAS ARTESANIAS (a) Estado Analítico del Ejercicio del Presupuesto de Egresos Detallado - LDF Clasificación por Objeto del Gasto (Capítulo y Concepto) Del 1 de Enero al 31 de Diciembre de 2021 (b) (PESOS)						
Concepto (c)	Egresos					Subejercicio (e)
	Aprobado (d)	Ampliaciones/ (Reducciones)	Modificado	Devengado	Pagado	
I. Gasto No Etiquetado (I=A+B+C+D+E+F+G+H+I)	12,026,356	2,966,765	14,993,121	10,730,457	10,471,916	4,262,664
A. Servicios Personales (A=a1+a2+a3+a4+a5+a6+a7)	6,312,310	-51,593	6,260,717	6,066,754	6,066,754	193,963
a1) Remuneraciones al Personal de Carácter Permanente	2,662,863	165,654	2,828,517	2,828,517	2,828,517	0
a2) Remuneraciones al Personal de Carácter Transitorio	0	0	0	0	0	0
a3) Remuneraciones Adicionales y Especiales	1,330,241	-120,000	1,210,241	1,185,414	1,185,414	24,827
a4) Seguridad Social	723,138	6,902	730,040	713,473	713,473	16,568
a5) Otras Prestaciones Sociales y Económicas	1,062,564	17,782	1,080,346	1,065,004	1,065,004	15,342
a6) Previsiones	357,301	-220,074	137,227	0	0	137,227
a7) Pago de Estímulos a Servidores Públicos	176,203	98,144	274,347	274,347	274,347	0
B. Materiales y Suministros (B=b1+b2+b3+b4+b5+b6+b7+b8+b9)	3,062,629	368,627	3,431,256	2,714,055	2,498,317	717,202
b1) Materiales de Administración, Emisión de Documentos y Artículos Oficiales	120,000	66,257	186,257	67,586	67,586	118,671
b2) Alimentos y Utensilios	71,000	0	71,000	23,387	23,387	47,613
b3) Materias Primas y Materiales de Producción y Comercialización	2,632,629	212,370	2,844,999	2,452,647	2,236,908	392,352
b4) Materiales y Artículos de Construcción y de Reparación	0	0	0	0	0	0
b5) Productos Químicos, Farmacéuticos y de Laboratorio	44,000	0	44,000	22,195	22,195	21,805
b6) Combustibles, Lubricantes y Aditivos	100,000	0	100,000	76,665	76,665	23,335
b7) Vestuario, Blancos, Prendas de Protección y Artículos Deportivos	70,000	90,000	160,000	63,346	63,346	96,654
b8) Materiales y Suministros Para Seguridad	0	0	0	0	0	0
b9) Herramientas, Refacciones y Accesorios Menores	25,000	0	25,000	8,229	8,229	16,771
C. Servicios Generales (C=c1+c2+c3+c4+c5+c6+c7+c8+c9)	2,303,957	2,550,374	4,854,331	1,502,832	1,460,028	3,351,499
c1) Servicios Básicos	68,500	0	68,500	47,722	47,722	20,778
c2) Servicios de Arrendamiento	100,000	5,800	105,800	69,729	69,729	36,071
c3) Servicios Profesionales, Científicos, Técnicos y Otros Servicios	809,457	2,430,589	3,240,046	515,194	486,746	2,724,852
c4) Servicios Financieros, Bancarios y Comerciales	195,000	113,985	308,985	174,180	174,180	134,805
c5) Servicios de Instalación, Reparación, Mantenimiento y Conservación	105,000	0	105,000	13,779	13,779	91,221
c6) Servicios de Comunicación Social y Publicidad	0	0	0	0	0	0
c7) Servicios de Traslado y Viáticos	105,000	0	105,000	52,899	52,899	52,101
c8) Servicios Oficiales	730,000	0	730,000	492,655	492,655	237,345
c9) Otros Servicios Generales	191,000	0	191,000	136,674	122,320	54,326
D. Transferencias, Asignaciones, Subsidios y Otras Ayudas (D=d1+d2+d3+d4+d5+d6+d7+d8+d9)	347,460	99,357	446,817	446,817	446,817	0
d1) Transferencias Internas y Asignaciones al Sector Público	0	0	0	0	0	0
d2) Transferencias al Resto del Sector Público	0	0	0	0	0	0
d3) Subsidios y Subvenciones	0	0	0	0	0	0
d4) Ayudas Sociales	90,000	47,764	137,764	137,764	137,764	0
d5) Pensiones y Jubilaciones	257,460	51,593	309,053	309,053	309,053	0
d6) Transferencias a Fideicomisos, Mandatos y Otros Análogos	0	0	0	0	0	0
d7) Transferencias a la Seguridad Social	0	0	0	0	0	0
d8) Donativos	0	0	0	0	0	0
d9) Transferencias al Exterior	0	0	0	0	0	0
E. Bienes Muebles, Inmuebles e Intangibles (E=e1+e2+e3+e4+e5+e6+e7+e8+e9)	0	0	0	0	0	0
e1) Mobiliario y Equipo de Administración	0	0	0	0	0	0
e2) Mobiliario y Equipo Educativo y Recreativo	0	0	0	0	0	0
e3) Equipo e Instrumental Médico y de Laboratorio	0	0	0	0	0	0
e4) Vehículos y Equipo de Transporte	0	0	0	0	0	0
e5) Equipo de Defensa y Seguridad	0	0	0	0	0	0
e6) Maquinaria, Otros Equipos y Herramientas	0	0	0	0	0	0
e7) Activos Biológicos	0	0	0	0	0	0
e8) Bienes Inmuebles	0	0	0	0	0	0
e9) Activos Intangibles	0	0	0	0	0	0
F. Inversión Pública (F=f1+f2+f3)	0	0	0	0	0	0
f1) Obra Pública en Bienes de Dominio Público	0	0	0	0	0	0
f2) Obra Pública en Bienes Propios	0	0	0	0	0	0
f3) Proyectos Productivos y Acciones de Fomento	0	0	0	0	0	0
G. Inversiones Financieras y Otras Provisiones (G=g1+g2+g3+g4+g5+g6+g7)	0	0	0	0	0	0
g1) Inversiones Para el Fomento de Actividades Productivas	0	0	0	0	0	0
g2) Acciones y Participaciones de Capital	0	0	0	0	0	0
g3) Compra de Títulos y Valores	0	0	0	0	0	0
g4) Concesión de Préstamos	0	0	0	0	0	0
g5) Inversiones en Fideicomisos, Mandatos y Otros Análogos	0	0	0	0	0	0
Fideicomiso de Desastres Naturales (Informativo)	0	0	0	0	0	0
g6) Otras Inversiones Financieras	0	0	0	0	0	0
g7) Provisiones para Contingencias y Otras Erogaciones Especiales	0	0	0	0	0	0
H. Participaciones y Aportaciones (H=h1+h2+h3)	0	0	0	0	0	0
h1) Participaciones	0	0	0	0	0	0
h2) Aportaciones	0	0	0	0	0	0
h3) Convenios	0	0	0	0	0	0
I. Deuda Pública (I=i1+i2+i3+i4+i5+i6+i7)	0	0	0	0	0	0
i1) Amortización de la Deuda Pública	0	0	0	0	0	0
i2) Intereses de la Deuda Pública	0	0	0	0	0	0
i3) Comisiones de la Deuda Pública	0	0	0	0	0	0
i4) Gastos de la Deuda Pública	0	0	0	0	0	0
i5) Costo por Coberturas	0	0	0	0	0	0
i6) Apoyos Financieros	0	0	0	0	0	0
i7) Adeudos de Ejercicios Fiscales Anteriores (ADEFAS)	0	0	0	0	0	0
II. Gasto Etiquetado (II=A+B+C+D+E+F+G+H+I)	0	0	0	0	0	0
A. Servicios Personales (A=a1+a2+a3+a4+a5+a6+a7)	0	0	0	0	0	0
a1) Remuneraciones al Personal de Carácter Permanente	0	0	0	0	0	0
a2) Remuneraciones al Personal de Carácter Transitorio	0	0	0	0	0	0
a3) Remuneraciones Adicionales y Especiales	0	0	0	0	0	0
a4) Seguridad Social	0	0	0	0	0	0
a5) Otras Prestaciones Sociales y Económicas	0	0	0	0	0	0

CASA QUERETANA DE LAS ARTESANIAS (a) Estado Analítico del Ejercicio del Presupuesto de Egresos Detallado - LDF Clasificación por Objeto del Gasto (Capítulo y Concepto) Del 1 de Enero al 31 de Diciembre de 2021 (b) (PESOS)						
Concepto (c)	Egresos					Subejercicio (e)
	Aprobado (d)	Ampliaciones/ (Reducciones)	Modificado	Devengado	Pagado	
a6) Previsiones	0	0	0	0	0	0
a7) Pago de Estímulos a Servidores Públicos	0	0	0	0	0	0
B. Materiales y Suministros (B=b1+b2+b3+b4+b5+b6+b7+b8+b9)	0	0	0	0	0	0
b1) Materiales de Administración, Emisión de Documentos y Artículos Oficiales	0	0	0	0	0	0
b2) Alimentos y Utensilios	0	0	0	0	0	0
b3) Materias Primas y Materiales de Producción y Comercialización	0	0	0	0	0	0
b4) Materiales y Artículos de Construcción y de Reparación	0	0	0	0	0	0
b5) Productos Químicos, Farmacéuticos y de Laboratorio	0	0	0	0	0	0
b6) Combustibles, Lubricantes y Aditivos	0	0	0	0	0	0
b7) Vestuario, Blancos, Prendas de Protección y Artículos Deportivos	0	0	0	0	0	0
b8) Materiales y Suministros Para Seguridad	0	0	0	0	0	0
b9) Herramientas, Refacciones y Accesorios Menores	0	0	0	0	0	0
C. Servicios Generales (C=c1+c2+c3+c4+c5+c6+c7+c8+c9)	0	0	0	0	0	0
c1) Servicios Básicos	0	0	0	0	0	0
c2) Servicios de Arrendamiento	0	0	0	0	0	0
c3) Servicios Profesionales, Científicos, Técnicos y Otros Servicios	0	0	0	0	0	0
c4) Servicios Financieros, Bancarios y Comerciales	0	0	0	0	0	0
c5) Servicios de Instalación, Reparación, Mantenimiento y Conservación	0	0	0	0	0	0
c6) Servicios de Comunicación Social y Publicidad	0	0	0	0	0	0
c7) Servicios de Traslado y Viáticos	0	0	0	0	0	0
c8) Servicios Oficiales	0	0	0	0	0	0
c9) Otros Servicios Generales	0	0	0	0	0	0
D. Transferencias, Asignaciones, Subsidios y Otras Ayudas (D=d1+d2+d3+d4+d5+d6+d7+d8+d9)	0	0	0	0	0	0
d1) Transferencias Internas y Asignaciones al Sector Público	0	0	0	0	0	0
d2) Transferencias al Resto del Sector Público	0	0	0	0	0	0
d3) Subsidios y Subvenciones	0	0	0	0	0	0
d4) Ayudas Sociales	0	0	0	0	0	0
d5) Pensiones y Jubilaciones	0	0	0	0	0	0
d6) Transferencias a Fideicomisos, Mandatos y Otros Análogos	0	0	0	0	0	0
d7) Transferencias a la Seguridad Social	0	0	0	0	0	0
d8) Donativos	0	0	0	0	0	0
d9) Transferencias al Exterior	0	0	0	0	0	0
E. Bienes Muebles, Inmuebles e Intangibles (E=e1+e2+e3+e4+e5+e6+e7+e8+e9)	0	0	0	0	0	0
e1) Mobiliario y Equipo de Administración	0	0	0	0	0	0
e2) Mobiliario y Equipo Educacional y Recreativo	0	0	0	0	0	0
e3) Equipo e Instrumental Médico y de Laboratorio	0	0	0	0	0	0
e4) Vehículos y Equipo de Transporte	0	0	0	0	0	0
e5) Equipo de Defensa y Seguridad	0	0	0	0	0	0
e6) Maquinaria, Otros Equipos y Herramientas	0	0	0	0	0	0
e7) Activos Biológicos	0	0	0	0	0	0
e8) Bienes Inmuebles	0	0	0	0	0	0
e9) Activos Intangibles	0	0	0	0	0	0
F. Inversión Pública (F=f1+f2+f3)	0	0	0	0	0	0
f1) Obra Pública en Bienes de Dominio Público	0	0	0	0	0	0
f2) Obra Pública en Bienes Propios	0	0	0	0	0	0
f3) Proyectos Productivos y Acciones de Fomento	0	0	0	0	0	0
G. Inversiones Financieras y Otras Provisiones (G=g1+g2+g3+g4+g5+g6+g7)	0	0	0	0	0	0
g1) Inversiones Para el Fomento de Actividades Productivas	0	0	0	0	0	0
g2) Acciones y Participaciones de Capital	0	0	0	0	0	0
g3) Compra de Títulos y Valores	0	0	0	0	0	0
g4) Concesión de Préstamos	0	0	0	0	0	0
g5) Inversiones en Fideicomisos, Mandatos y Otros Análogos	0	0	0	0	0	0
Fideicomiso de Desastres Naturales (Informativo)	0	0	0	0	0	0
g6) Otras Inversiones Financieras	0	0	0	0	0	0
g7) Provisiones para Contingencias y Otras Erogaciones Especiales	0	0	0	0	0	0
H. Participaciones y Aportaciones (H=h1+h2+h3)	0	0	0	0	0	0
h1) Participaciones	0	0	0	0	0	0
h2) Aportaciones	0	0	0	0	0	0
h3) Convenios	0	0	0	0	0	0
I. Deuda Pública (I=i1+i2+i3+i4+i5+i6+i7)	0	0	0	0	0	0
i1) Amortización de la Deuda Pública	0	0	0	0	0	0
i2) Intereses de la Deuda Pública	0	0	0	0	0	0
i3) Comisiones de la Deuda Pública	0	0	0	0	0	0
i4) Gastos de la Deuda Pública	0	0	0	0	0	0
i5) Costo por Coberturas	0	0	0	0	0	0
i6) Apoyos Financieros	0	0	0	0	0	0
i7) Adeudos de Ejercicios Fiscales Anteriores (ADEFAS)	0	0	0	0	0	0
III. Total de Egresos (III = I + II)	12,026,356	2,966,765	14,993,121	10,730,457	10,471,916	4,262,664

Bajo protesta de decir verdad declaramos que los Estados Financieros y sus Notas son razonablemente correctos y responsabilidad del emisor

L.C. ANDREA PAULINA VALDIVIA GALVÁN  
CONTADOR

C. GABRIELA CATALINA PRIETO MOROS  
DIRECTORA GENERAL

<b>CASA QUERETANA DE LAS ARTESANIAS (a)</b> <b>Estado Analítico del Ejercicio del Presupuesto de Egresos Detallado - LDF</b> <b>Clasificación Administrativa</b> <b>Del 1 de Enero al 31 de Diciembre de 2021 (b)</b> <b>(PESOS)</b>						
Concepto (c)	Egresos					Subejercicio (e)
	Aprobado (d)	Ampliaciones/ (Reducciones)	Modificado	Devengado	Pagado	
I. Gasto No Etiquetado (I=A+B+C+D+E+F+G+H) Entidades Paraestatales y Fideicomisos No	12,026,356 12,026,356	2,966,765 2,966,765	14,993,121 14,993,121	10,730,457 10,730,457	10,471,916 10,471,916	4,262,664 4,262,664
II. Gasto Etiquetado (II=A+B+C+D+E+F+G+H) Entidades Paraestatales y Fideicomisos No Empresariales y No Financieros	0 0	0 0	0 0	0 0	0 0	0 0
III. Total de Egresos (III = I + II)	12,026,356	2,966,765	14,993,121	10,730,457	10,471,916	4,262,664

Bajo protesta de decir verdad declaramos que los Estados Financieros y sus Notas son razonablemente correctos y responsabilidad del emisor



L.C. ANDREA PAULINA VALDIVIA GALVÁN  
CONTADOR



C. GABRIELA CATALINA PRIETO MOROS  
DIRECTORA GENERAL

<b>CASA QUERETANA DE LAS ARTESANIAS (a)</b> <b>Estado Analítico del Ejercicio del Presupuesto de Egresos Detallado - LDF</b> <b>Clasificación Funcional (Finalidad y Función)</b> <b>Del 1 de Enero al 31 de Diciembre de 2021 (b)</b> <b>(PESOS)</b>						
Concepto (c)	Egresos					Subejercicio (e)
	Aprobado (d)	Ampliaciones/ (Reducciones)	Modificado	Devengado	Pagado	
<b>I. Gasto No Etiquetado (I=A+B+C+D)</b>	<b>12,026,356</b>	<b>2,966,765</b>	<b>14,993,121</b>	<b>10,730,457</b>	<b>10,471,916</b>	<b>4,262,664</b>
<b>A. Gobierno (A=a1+a2+a3+a4+a5+a6+a7+a8)</b>	0	0	0	0	0	0
a1) Legislación	0	0	0	0	0	0
a2) Justicia	0	0	0	0	0	0
a3) Coordinación de la Política de Gobierno	0	0	0	0	0	0
a4) Relaciones Exteriores	0	0	0	0	0	0
a5) Asuntos Financieros y Hacendarios	0	0	0	0	0	0
a6) Seguridad Nacional	0	0	0	0	0	0
a7) Asuntos de Orden Público y de Seguridad Interior	0	0	0	0	0	0
a8) Otros Servicios Generales	0	0	0	0	0	0
<b>B. Desarrollo Social (B=b1+b2+b3+b4+b5+b6+b7)</b>	0	0	0	0	0	0
b1) Protección Ambiental	0	0	0	0	0	0
b2) Vivienda y Servicios a la Comunidad	0	0	0	0	0	0
b3) Salud	0	0	0	0	0	0
b4) Recreación, Cultura y Otras Manifestaciones Sociales	0	0	0	0	0	0
b5) Educación	0	0	0	0	0	0
b6) Protección Social	0	0	0	0	0	0
b7) Otros Asuntos Sociales	0	0	0	0	0	0
<b>C. Desarrollo Económico (C=c1+c2+c3+c4+c5+c6+c7+c8+c9)</b>	<b>12,026,356</b>	<b>2,966,765</b>	<b>14,993,121</b>	<b>10,730,457</b>	<b>10,471,916</b>	<b>4,262,664</b>
c1) Asuntos Económicos, Comerciales y Laborales en General	12,026,356	2,966,765	14,993,121	10,730,457	10,471,916	4,262,664
c2) Agropecuaria, Silvicultura, Pesca y Caza	0	0	0	0	0	0
c3) Combustibles y Energía	0	0	0	0	0	0
c4) Minería, Manufacturas y Construcción	0	0	0	0	0	0
c5) Transporte	0	0	0	0	0	0
c6) Comunicaciones	0	0	0	0	0	0
c7) Turismo	0	0	0	0	0	0
c8) Ciencia, Tecnología e Innovación	0	0	0	0	0	0
c9) Otras Industrias y Otros Asuntos Económicos	0	0	0	0	0	0
<b>D. Otras No Clasificadas en Funciones Anteriores (D=d1+d2+d3+d4)</b>	0	0	0	0	0	0
d1) Transacciones de la Deuda Pública / Costo Financiero de la Deuda	0	0	0	0	0	0
d2) Transferencias, Participaciones y Aportaciones Entre Diferentes Niveles y Ordenes de Gobierno	0	0	0	0	0	0
d3) Saneamiento del Sistema Financiero	0	0	0	0	0	0
d4) Adeudos de Ejercicios Fiscales Anteriores	0	0	0	0	0	0
<b>II. Gasto Etiquetado (II=A+B+C+D)</b>	<b>0</b>	<b>0</b>	<b>0</b>	<b>0</b>	<b>0</b>	<b>0</b>
<b>A. Gobierno (A=a1+a2+a3+a4+a5+a6+a7+a8)</b>	0	0	0	0	0	0
a1) Legislación	0	0	0	0	0	0
a2) Justicia	0	0	0	0	0	0
a3) Coordinación de la Política de Gobierno	0	0	0	0	0	0
a4) Relaciones Exteriores	0	0	0	0	0	0
a5) Asuntos Financieros y Hacendarios	0	0	0	0	0	0
a6) Seguridad Nacional	0	0	0	0	0	0
a7) Asuntos de Orden Público y de Seguridad Interior	0	0	0	0	0	0
a8) Otros Servicios Generales	0	0	0	0	0	0
<b>B. Desarrollo Social (B=b1+b2+b3+b4+b5+b6+b7)</b>	0	0	0	0	0	0
b1) Protección Ambiental	0	0	0	0	0	0
b2) Vivienda y Servicios a la Comunidad	0	0	0	0	0	0
b3) Salud	0	0	0	0	0	0
b4) Recreación, Cultura y Otras Manifestaciones Sociales	0	0	0	0	0	0
b5) Educación	0	0	0	0	0	0
b6) Protección Social	0	0	0	0	0	0
b7) Otros Asuntos Sociales	0	0	0	0	0	0
<b>C. Desarrollo Económico (C=c1+c2+c3+c4+c5+c6+c7+c8+c9)</b>	0	0	0	0	0	0
c1) Asuntos Económicos, Comerciales y Laborales en General	0	0	0	0	0	0
c2) Agropecuaria, Silvicultura, Pesca y Caza	0	0	0	0	0	0
c3) Combustibles y Energía	0	0	0	0	0	0
c4) Minería, Manufacturas y Construcción	0	0	0	0	0	0
c5) Transporte	0	0	0	0	0	0
c6) Comunicaciones	0	0	0	0	0	0
c7) Turismo	0	0	0	0	0	0
c8) Ciencia, Tecnología e Innovación	0	0	0	0	0	0
c9) Otras Industrias y Otros Asuntos Económicos	0	0	0	0	0	0

<b>CASA QUERETANA DE LAS ARTESANIAS (a)</b> <b>Estado Analítico del Ejercicio del Presupuesto de Egresos Detallado - LDF</b> <b>Clasificación Funcional (Finalidad y Función)</b> <b>Del 1 de Enero al 31 de Diciembre de 2021 (b)</b> <b>(PESOS)</b>						
Concepto (c)	Egresos					Subejercicio (e)
	Aprobado (d)	Ampliaciones/ (Reducciones)	Modificado	Devengado	Pagado	
D. Otras No Clasificadas en Funciones Anteriores (D=d1+d2+d3+d4)	0	0	0	0	0	0
d1) Transacciones de la Deuda Publica / Costo Financiero de la Deuda	0	0	0	0	0	0
d2) Transferencias, Participaciones y Aportaciones Entre Diferentes Niveles y Ordenes de Gobierno	0	0	0	0	0	0
d3) Saneamiento del Sistema Financiero	0	0	0	0	0	0
d4) Adeudos de Ejercicios Fiscales Anteriores	0	0	0	0	0	0
III. Total de Egresos (III = I + II)	12,026,356	2,966,765	14,993,121	10,730,457	10,471,916	4,262,664

Bajo protesta de decir verdad declaramos que los Estados Financieros y sus Notas son razonablemente correctos y responsabilidad del emisor

  
L.C. ANDREA PAULINA VALDIVIA GALVÁN  
CONTADOR

  
C. GABRIELA CATALINA PRIETO MOROS  
DIRECTORA GENERAL

CASA QUERETANA DE LAS ARTESANIAS (a)						
Estado Analítico del Ejercicio del Presupuesto de Egresos Detallado - LDF						
Clasificación de Servicios Personales por Categoría						
Del 1 de Enero al 31 de Diciembre de 2021 (b)						
(PESOS)						
Concepto (c)	Egresos					Subejercicio (e)
	Aprobado (d)	Ampliaciones/ (Reducciones)	Modificado	Devengado	Pagado	
<b>I. Gasto No Etiquetado (I=A+B+C+D+E+F)</b>	6,312,310	-51,593	6,260,717	6,066,754	6,066,754	193,963
A. Personal Administrativo y de Servicio Público	6,312,310	-51,593	6,260,717	6,066,754	6,066,754	193,963
B. Magisterio	0	0	0	0	0	0
C. Servicios de Salud (C=c1+c2)	0	0	0	0	0	0
c1) Personal Administrativo	0	0	0	0	0	0
c2) Personal Médico, Paramédico y afin	0	0	0	0	0	0
D. Seguridad Pública	0	0	0	0	0	0
E. Gastos asociados a la implementación de nuevas leyes federales o reformas a las mismas (E = e1 + e2)	0	0	0	0	0	0
e1) Nombre del Programa o Ley 1	0	0	0	0	0	0
e2) Nombre del Programa o Ley 2	0	0	0	0	0	0
F. Sentencias laborales definitivas	0	0	0	0	0	0
<b>II. Gasto Etiquetado (II=A+B+C+D+E+F)</b>	0	0	0	0	0	0
A. Personal Administrativo y de Servicio Público	0	0	0	0	0	0
B. Magisterio	0	0	0	0	0	0
C. Servicios de Salud (C=c1+c2)	0	0	0	0	0	0
c1) Personal Administrativo	0	0	0	0	0	0
c2) Personal Médico, Paramédico y afin	0	0	0	0	0	0
D. Seguridad Pública	0	0	0	0	0	0
E. Gastos asociados a la implementación de nuevas leyes federales o reformas a las mismas (E = e1 + e2)	0	0	0	0	0	0
e1) Nombre del Programa o Ley 1	0	0	0	0	0	0
e2) Nombre del Programa o Ley 2	0	0	0	0	0	0
F. Sentencias laborales definitivas	0	0	0	0	0	0
<b>III. Total del Gasto en Servicios Personales (III = I + II)</b>	6,312,310	-51,593	6,260,717	6,066,754	6,066,754	193,963

Bajo protesta de decir verdad declaramos que los Estados Financieros y sus Notas son razonablemente correctos y responsabilidad del emisor

L.C. ANDREA PAULINA VALDIVIA GALVÁN  
CONTADOR

C. GABRIELA CATALINA PRIETO MOROS  
DIRECTORA GENERAL

CASA QUERETANA DE LAS ARTESANÍAS (a)							
Guía de Cumplimiento de la Ley de Disciplina Financiera de las Entidades Federativas y Municipios							
Del 1 de Enero al 31 de diciembre de 2021 (b)							
Indicadores de Observancia (c)	Implementación		Resultado		Fundamento (h)	Comentarios (i)	
	SI	NO	Fecha estimada de cumplimiento (e)	Monto o valor (f)			
	Mecanismo de Verificación (d)				Unidad (pesos/porcentaje) (g)		
INDICADORES PRESUPUESTARIOS							
A. INDICADORES CUANTITATIVOS							
1 Balance Presupuestario Sostenible (j)							
a. Propuesto			Iniciativa de Ley de Ingresos y Proyecto de Presupuesto de Egresos	\$ -	pesos	Art. 6 y 19 de la LDF	
b. Aprobado			Ley de Ingresos y Presupuesto de Egresos	\$ -	pesos	Art. 6 y 19 de la LDF	
c. Ejercido			Cuenta Pública / Formato 4 LDF	\$ 2,595,579.00	pesos	Art. 6 y 19 de la LDF	
2 Balance Presupuestario de Recursos Disponibles Sostenible (k)							
a. Propuesto			Iniciativa de Ley de Ingresos y Proyecto de Presupuesto de Egresos	\$ -	pesos	Art. 6 y 19 de la LDF	
b. Aprobado			Ley de Ingresos y Presupuesto de Egresos	\$ -	pesos	Art. 6 y 19 de la LDF	
c. Ejercido			Cuenta Pública / Formato 4 LDF	\$ 2,595,579.00	pesos	Art. 6 y 19 de la LDF	
3 Financiamiento Neto dentro del Techo de Financiamiento Neto (l)							
a. Propuesto			Iniciativa de Ley de Ingresos		pesos	Art. 6, 19 y 46 de la LDF	
b. Aprobado			Ley de Ingresos		pesos	Art. 6, 19 y 46 de la LDF	
c. Ejercido			Cuenta Pública / Formato 4 LDF		pesos	Art. 6, 19 y 46 de la LDF	
4 Recursos destinados a la atención de desastres naturales							
a. Asignación al fideicomiso para desastres naturales (m)					pesos	Art. 9 de la LDF	
a.1 Aprobado			Reporte Trim. Formato 6 a)		pesos	Art. 9 de la LDF	
a.2 Pagado			Cuenta Pública / Formato 6 a)		pesos	Art. 9 de la LDF	
b. Aportación promedio realizada por la Entidad Federativa durante los 5 ejercicios previos, para infraestructura dañada por desastres naturales (n)			Autorizaciones de recursos aprobados por el FONDEN		pesos	Art. 9 de la LDF	
c. Saldo del fideicomiso para desastres naturales (o)			Cuenta Pública / Auxiliar de Cuentas		pesos	Art. 9 de la LDF	
d. Costo promedio de los últimos 5 ejercicios de la reconstrucción de infraestructura dañada por desastres naturales (p)			Autorizaciones de recursos aprobados por el FONDEN		pesos	Art. 9 de la LDF	
5 Techo para servicios personales (q)							
a. Asignación en el Presupuesto de Egresos			Reporte Trim. Formato 6 d)	\$ 6,312,310	pesos	Art. 10 y 21 de la LDF	
b. Ejercido			Reporte Trim. Formato 6 d)	\$ 6,066,754.00	pesos	Art. 13 fracc. V y 21 de la LDF	
6 Previsiones de gasto para compromisos de pago derivados de APPs (r)							
a. Asignación en el Presupuesto de Egresos			Presupuesto de Egresos		pesos	Art. 11 y 21 de la LDF	
7 Techo de ADEFAS para el ejercicio fiscal (s)							
a. Propuesto			Proyecto de Presupuesto de Egresos		pesos	Art. 12 y 20 de la LDF	
b. Aprobado			Reporte Trim. Formato 6 a)		pesos	Art. 12 y 20 de la LDF	
c. Ejercido			Cuenta Pública / Formato 6 a)		pesos	Art. 12 y 20 de la LDF	

CASA QUERETANA DE LAS ARTESANÍAS (a)									
Guía de Cumplimiento de la Ley de Disciplina Financiera de las Entidades Federativas y Municipios									
Del 1 de Enero al 31 de diciembre de 2021 (b)									
Indicadores de Observancia (c)	Implementación			Resultado			Fundamento (h)	Comentarios (i)	
	Mecanismo de Verificación (d)	SI	NO	Fecha estimada de cumplimiento (e)	Monto o valor (f)	Unidad (pesos/porcentaje) (g)			
INDICADORES PRESUPUESTARIOS									
B. INDICADORES CUALITATIVOS									
1 Iniciativa de Ley de Ingresos y Proyecto de Presupuesto de Egresos									
a	Objetivos anuales, estrategias y metas para el ejercicio fiscal (t)	Iniciativa de Ley de Ingresos y Proyecto de Presupuesto de Egresos					Art. 5 y 18 de la LDF		
b	Proyecciones de ejercicios posteriores (u)	Iniciativa de Ley de Ingresos y Proyecto de Presupuesto de Egresos / Formatos 7 a) y b)					Art. 5 y 18 de la LDF		
c	Descripción de riesgos relevantes y propuestas de acción para enfrentarlos (v)	Iniciativa de Ley de Ingresos y Proyecto de Presupuesto de Egresos					Art. 5 y 18 de la LDF		
d	Resultados de ejercicios fiscales anteriores y el ejercicio fiscal en cuestión (w)	Iniciativa de Ley de Ingresos y Proyecto de Presupuesto de Egresos / Formatos 7 c) y d)					Art. 5 y 18 de la LDF		
e	Estudio actuarial de las pensiones de sus trabajadores (x)	Proyecto de Presupuesto de Egresos / Formato 8		Julio 2021	\$ 5,364,126	pesos	Art. 5 y 18 de la LDF		
2 Balance Presupuestario de Recursos Disponibles, en caso de ser negativo									
a	Razones excepcionales que justifiquen el Balance Presupuestario de Recursos Disponibles negativo (y)	Iniciativa de Ley de Ingresos o Proyecto de Presupuesto de Egresos					Art. 6 y 19 de la LDF		
b	Fuente de recursos para cubrir el Balance Presupuestario de Recursos Disponibles negativo (z)	Iniciativa de Ley de Ingresos o Proyecto de Presupuesto de Egresos					Art. 6 y 19 de la LDF		
c	Número de ejercicios fiscales y acciones necesarias para cubrir el Balance Presupuestario de Recursos Disponibles negativo (aa)	Iniciativa de Ley de Ingresos o Proyecto de Presupuesto de Egresos					Art. 6 y 19 de la LDF		
d	Informes Trimestrales sobre el avance de las acciones para recuperar el Balance Presupuestario de Recursos Disponibles (bb)	Reporte Trim. y Cuenta Pública					Art. 6 y 19 de la LDF		
3 As Personales									
a	Remuneraciones de los servidores públicos (cc)	Proyecto de Presupuesto					Art. 10 y 21 de la LDF		
b	Previsiones salariales y económicas para cubrir incrementos salariales, creación de plazas y otros (dd)	Proyecto de Presupuesto					Art. 10 y 21 de la LDF		
INDICADORES DEL EJERCICIO PRESUPUESTARIO									
A. INDICADORES CUANTITATIVOS									
1 Ingresos Excedentes derivados de Ingresos de Libre Disposición									
a	Monto de Ingresos Excedentes derivados de ILD (ee)	Cuenta Pública / Formato 5				pesos	Art. 14 y 21 de la LDF		
b	Monto de Ingresos Excedentes derivados de ILD destinados al fin del A.14, fracción I de la LDF (ff)	Cuenta Pública				pesos	Art. 14 y 21 de la LDF		
c	Monto de Ingresos Excedentes derivados de ILD destinados al fin del A.14, fracción II, al de la LDF (gg)	Cuenta Pública				pesos	Art. 14 y 21 de la LDF		

CASA QUERETANA DE LAS ARTESANÍAS (a)								
Guía de Cumplimiento de la Ley de Disciplina Financiera de las Entidades Federativas y Municipios								
Del 1 de Enero al 31 de diciembre de 2021 (b)								
Indicadores de Observancia (c)	Implementación		Resultado			Fundamento (h)	Comentarios (i)	
	SI	NO	Mecanismo de Verificación (d)	Fecha estimada de cumplimiento (e)	Monto o valor (f)			Unidad (pesos/porcentaje) (g)
INDICADORES PRESUPUESTARIOS								
d. Monto de Ingresos Excedentes derivados de ILD destinados al fin del A.14, Tracción II, bi de la LDF (hh)			Cuenta Pública			pesos	Art. 14 y 21 de la LDF	
e. Monto de Ingresos Excedentes derivados de ILD destinados al fin del artículo noveno transitorio de la LDF (ii)						pesos	Art. Noveno Transitorio de la LDF	
B. INDICADORES CUALITATIVOS								
1. Análisis Costo-Beneficio para programas o proyectos de inversión mayores a 10 millones de UDIS (jj)			Página de internet de la Secretaría de Finanzas o Tesorería Municipal				Art. 13 frac. III y 21 de la LDF	
2. Análisis de conveniencia y análisis de transferencia de riesgos de los proyectos APPs (kk)			Página de internet de la Secretaría de Finanzas o Tesorería Municipal				Art. 13 frac. III y 21 de la LDF	
3. Identificación de población objetivo, destino y temporalidad de subsidios (ll)			Página de internet de la Secretaría de Finanzas o Tesorería Municipal				Art. 13 frac. VII y 21 de la LDF	
INDICADORES DE DEUDA PÚBLICA								
A. INDICADORES CUANTITATIVOS								
1. Obligaciones a Corto Plazo								
a. Límite de Obligaciones a Corto Plazo (mm)						pesos	Art. 30 frac. I de la LDF	
b. Obligaciones a Corto Plazo (nn)						pesos	Art. 30 frac. I de la LDF	

Bajo protesta de decir verdad declaramos que los Estados Financieros y sus Notas son razonablemente correctos y responsabilidad del emisor



L.C. ANDREA PAULINA VALDIVIA GALVÁN  
CONTADOR



C. GABRIELA CATALINA PRIETO MOROS  
DIRECTORA GENERAL